

Estado do Rio de Janeiro

Poder Judiciário

Tribunal de Justiça

Processo: **0132006-60.2023.8.19.0001**

Fase: Desentranhamento

Atualizado em 11/11/2024

Data 11/11/2024

Informações



Estado do Rio de Janeiro

Poder Judiciário

Tribunal de Justiça

Processo: **0132006-60.2023.8.19.0001**

Fase: Juntada

Atualizado em 11/11/2024

Data da Juntada 11/11/2024

Tipo de Documento Petição

Nºdo Documento .

Texto



BRUNO CALFAT
JOÃO ALBERTO ROMEIRO
DIEGO CABRERA
MÔNICA LANAT
MARINA GARCIA
HUGO LEMES
PEDRO PAULO DE BARROS BARRETO
JONATHAN ROCHA
NATALIA MORENO
CATARINA BADDINI MAGALHÃES
CLOÉ MARQUES POCHACZEVSKY
CAIO TITO DE SOUZA
BRUNO SELLES

EXMO. SR. DR. JUIZ DE DIREITO DA 3ª VARA EMPRESARIAL


Processo nº 0132006-60.2023.8.19.0001

OSX BRASIL S.A. – Em recuperação judicial e outras, nos autos da **recuperação judicial** por elas impetrada, em curso perante esse MM. Juízo, vêm, por seus advogados abaixo assinados, em cumprimento ao item 3 da r. decisão de fls. 3.651/3.664, apresentar as contas demonstrativas referentes a setembro de 2024 (doc. anexo), que deverão ser redirecionadas ao anexo virtual criado para tal finalidade (Anexo 2), bem como deverão permanecer em sigilo, nos termos do item 8 da r. decisão de fls. 6.088/6.090.

Nestes termos,
P. deferimento.

Rio de Janeiro, 21 de outubro de 2024.


Bruno Calfat
OAB/RJ 105.258


João Alberto Romeiro
OAB/RJ 84.487

DOC. ANEXO

Empresa OSBR Divisão *****

Montantes em BRL




V S	Empr	Divi	Texto	..Período apurado	PeriodoComparac.Desvio	Desvio	Nível
S	são	(01.2024-09.2024)	(01.2024-09.2024)absoluto	..rel.	Tot. 6512
			ATIVO					
			ATIVO CIRCULANTE					
			CAIXA E EQUIVALENTES DE CAIXA					
			Banco conta movimento - Extrato					
OSBR			1001020030 ON - EXT - Bco.BRADESCO Aq.2373-6 C/C.	9,35	9,35	0,00		
OSBR			1001020031 ON - EXT - Bco.BTG PACTUAL Aq.0001 C/C	253,17	253,17	0,00		
OSBR			1001020032 ON - EXT - Bco.ITAÚ S.A. Aq.0911 C/C.0	1,00	1,00	0,00		
OSBR			1001020182 ON - EXT - CEF Aq. 3073 C/C 537-2	2.281,70	2.281,70	0,00		
OSBR			1001020312 OFF-EXT - Bco. XP - Conta: 9728893	1.259,49	1.259,49	0,00		
				3.804,71	3.804,71	0,00		*4*
			Aplicação automática					
OSBR			1001070032 ON - APL - Bco.ITAÚ S.A. Aq.0911 C/C.07	800,06	800,06	0,00		
OSBR			1001070228 ON - APL - Bco.Bradesco Aq.2373 C/C.276	426,00	426,00	0,00		
				1.226,06	1.226,06	0,00		*4*
			TOTAL CAIXA E EQUIVALENTES DE CAIXA	5.030,77	5.030,77	0,00		*3*
			ADIANTAMENTOS DIVERSOS					
			Adiantamento a terceiros					
OSBR			1005010007 Adiantamento fundo fixo	2.000,00	2.000,00	0,00		
				2.000,00	2.000,00	0,00		*4*
			Adiantamento a empregados					
OSBR			1005020003 Antecipação de 13º salario	15.399,67	15.399,67	0,00		
				15.399,67	15.399,67	0,00		*4*
			TOTAL ADIANTAMENTOS DIVERSOS	17.399,67	17.399,67	0,00		*3*
			DESPESAS ANTECIPADAS					
			Despesas antecipadas					
OSBR			1006010001 Prêmios de seguros a apropriar	856.042,31	856.042,31	0,00		
				856.042,31	856.042,31	0,00		*4*
			TOTAL DESPESAS ANTECIPADAS	856.042,31	856.042,31	0,00		*3*
			CRÉDITOS FISCAIS					
			Tributos a recuperar Brasil					
OSBR			1007010006 IRPJ saldo negativo	2.430.637,28	2.430.637,28	0,00		
OSBR			1007010007 IRRF aplicação financeira	0,03	0,03	0,00		
OSBR			1007010008 IRRF período em curso	1,93	1,93	0,00		
OSBR			1007010014 CSLL saldo negativo	1.864.728,06	1.864.728,06	0,00		
OSBR			1007019999 Outros impostos a recuperar	17.037,14	17.037,14	0,00		
				4.312.404,44	4.312.404,44	0,00		*4*
			TOTAL CRÉDITOS FISCAIS	4.312.404,44	4.312.404,44	0,00		*3*
			DEPÓSITOS					
			Depósitos judiciais					
OSBR			1009020001 Depósitos judiciais trabalhistas	21.901,50	21.901,50	0,00		
				21.901,50	21.901,50	0,00		*4*
			Outros depósitos					
OSBR			1009990001 Depósitos caução/fianca	379.540,63	379.540,63	0,00		
				379.540,63	379.540,63	0,00		*4*
			TOTAL DEPÓSITOS	401.442,13	401.442,13	0,00		*3*
			MÚTUA COM PESSOAS LIGADAS					
			Mútua a receber de pessoas ligadas					
OSBR			1010010001 Mútua a receber de pessoas ligadas	2.642.575,37	2.642.575,37	0,00		
OSBR			1010010002 Juros sobre mútuo a receber de pessoas	1.711.012,04	1.711.012,04	0,00		
				4.353.587,41	4.353.587,41	0,00		*4*
			TOTAL MÚTUA COM PESSOAS LIGADAS	4.353.587,41	4.353.587,41	0,00		*3*

Empresa OSBR Divisão ****

Montantes em BRL


V	Empr	Divi	Texto.....	..Período apurado	PeriodoComparac.Desvio	Desvio	Nív
S	são	(01.2024-09.2024)	(01.2024-09.2024)absoluto	..rel.	Tot.
			TOTAL ATIVO CIRCULANTE	9.945.906,73	9.945.906,73	0,00		
			ATIVO REALIZÁVEL A LONGO PRAZO					
			CONTAS A RECEBER DE CLIENTES					
			Clientes pessoas ligadas					
OSBR			1102030002 Valores a faturar - Clientes pessoas li	102.598.186,35	102.598.186,35	0,00		
				102.598.186,35	102.598.186,35	0,00		*4*
			TOTAL CONTAS A RECEBER DE CLIENTES	102.598.186,35	102.598.186,35	0,00		*3*
			OUTROS CRÉDITOS					
			Outros créditos pessoas ligadas					
OSBR			1199020002 Notas de débito a faturar de pessoas li	3.139.618,44	3.139.618,44	0,00		
				3.139.618,44	3.139.618,44	0,00		*4*
			TOTAL OUTROS CRÉDITOS	3.139.618,44	3.139.618,44	0,00		*3*
			TOTAL ATIVO REALIZÁVEL A LONGO PRAZO	105.737.804,79	105.737.804,79	0,00		*2*
			INVESTIMENTOS					
			PARTICIPAÇÕES PERMANENTES EM PESSOAS LIGADAS					
			Avaliados por equivalência patrimonial					
OSBR			1201010001 Investimentos avaliados equivalência pa	2.049.850,42	2.049.850,42	0,00		
				2.049.850,42	2.049.850,42	0,00		*4*
			TOTAL PARTICIPAÇÕES PERM. EM PESSOAS LIGADAS	2.049.850,42	2.049.850,42	0,00		*3*
			TOTAL INVESTIMENTOS	2.049.850,42	2.049.850,42	0,00		*2*
			IMOBILIZADO					
			IMOBILIZADO EM SERVIÇO					
			Imóveis					
OSBR			1301040003 Benfeitorias em propriedades de terceir	144.886,54	144.886,54	0,00		
				144.886,54	144.886,54	0,00		*4*
			Equipamentos gerais					
OSBR			1301050001 Equipamentos de informática	172.107,29	172.107,29	0,00		
OSBR			1301050002 Móveis e utensílios	35.514,44	35.514,44	0,00		
				207.621,73	207.621,73	0,00		*4*
			TOTAL IMOBILIZADO EM SERVIÇO	352.508,27	352.508,27	0,00		*3*
			DEPRECIACÃO ACUMULADA IMOBILIZADO EM SERVIÇO					
			DA - Imóveis					
OSBR			1302040003 DA - Benfeitorias em propriedades de te	53.919,47-	53.919,47-	0,00		
				53.919,47-	53.919,47-	0,00		*4*
			DA - Equipamentos Gerais					
OSBR			1302050001 DA - Equipamentos de informática	111.560,82-	111.560,82-	0,00		
OSBR			1302050002 DA - Móveis e utensílios	4.606,70-	4.606,70-	0,00		
				116.167,52-	116.167,52-	0,00		*4*
			TOTAL DEPRECIACÃO ACUMULADA IMOB. EM SERVIÇO	170.086,99-	170.086,99-	0,00		*3*
			TOTAL IMOBILIZADO	182.421,28	182.421,28	0,00		*2*
			INTANGÍVEL					
			INTANGÍVEL					
			Custo					
OSBR			1401010010 Ativos arrendados - direito de uso - Sa	486.382,27	486.382,27	0,00		
				486.382,27	486.382,27	0,00		*4*
			Amortização acumulada					
OSBR			1401020010 AA - Ativos arrendados - direito de uso	297.046,18-	297.046,18-	0,00		
				297.046,18-	297.046,18-	0,00		*4*



Empresa OSBR Divisão ****


Montantes em BRL

V S	Empr S	Divi são	Texto.....	..Período apurado (01.2024-09.2024)	PeriodoComparac. (01.2024-09.2024)Desvioabsoluto	Desvio ..rel.	Nív Tot.
	OSBR		1401900001 Intangível em andamento	335.612,00	335.612,00	0,00		6514
			TOTAL INTANGÍVEL	335.612,00	335.612,00	0,00		* 4
			TOTAL INTANGÍVEL	524.948,09	524.948,09	0,00		* 3 *
			TOTAL INTANGÍVEL	524.948,09	524.948,09	0,00		* 2 *
			TOTAL ATIVO	118.440.931,31	118.440.931,31	0,00		* 1 *



Empresa OSBR Divisão *****

Montantes em BRL




V S	Empr	Divi	Texto	..Período apurado	PeriodoComparac.Desvio	Desvio	Nív
S	são	(01.2024-09.2024)	(01.2024-09.2024)absoluto	..rel.	Tot.
			PASSIVO					
			PASSIVO CIRCULANTE					
			FORNECEDORES					
			Fornecedores mercado nacional					
OSBR			2001010001 Fornecedores a pagar - mercado nacional	21.991.782,73-	21.991.782,73-	0,00		
OSBR			2001010002 Provisão de fornecedores - mercado naci	9.095.071,07-	9.095.071,07-	0,00		
				31.086.853,80-	31.086.853,80-	0,00		*4*
			Fornecedores mercado internacional					
OSBR			2001020001 Fornecedores a pagar - mercado internac	22.554,32-	22.554,32-	0,00		
OSBR			2001020002 Provisão de fornecedores - mercado inte	72.464,74-	72.464,74-	0,00		
				95.019,06-	95.019,06-	0,00		*4*
			Fornecedores pessoas ligadas					
OSBR			2001030001 Fornecedores a pagar - pessoas ligadas	9.806.731,42-	9.806.731,42-	0,00		
OSBR			2001030002 Provisão de fornecedores - pessoas liga	402.962,30-	402.962,30-	0,00		
				10.209.693,72-	10.209.693,72-	0,00		*4*
			TOTAL FORNECEDORES	41.391.566,58-	41.391.566,58-	0,00		*3*
			OBRIGACOES TRIBUTÁRIAS					
			Tributos correntes - sobre operação					
OSBR			2002010003 COFINS a pagar	705,52-	705,52-	0,00		
OSBR			2002010009 PIS a pagar	27,82-	27,82-	0,00		
OSBR			2002010012 Obrigações Fiscais em Dívida Ativa	73.829.097,87-	73.829.097,87-	0,00		
				73.829.831,21-	73.829.831,21-	0,00		*4*
			Tributos correntes - sobre o lucro					
OSBR			2002020001 IRPJ a pagar	2.188.560,71-	2.188.560,71-	0,00		
OSBR			2002020002 CSLL a pagar	790.510,74-	790.510,74-	0,00		
				2.979.071,45-	2.979.071,45-	0,00		*4*
			Tributos retidos					
OSBR			2002030002 IRRF de pessoas jurídicas	15.296,92-	15.296,92-	0,00		
OSBR			2002030006 IOF sobre mútuo a pagar	479.959,40-	479.959,40-	0,00		
OSBR			2002030009 INSS retido de terceiros	216,48-	216,48-	0,00		
OSBR			2002030011 ISS retido de terceiros	96,01-	96,01-	0,00		
OSBR			2002030013 DARF Cod5952 4.65% PIS COFINS CSLL	512.020,22-	512.020,22-	0,00		
				1.007.589,03-	1.007.589,03-	0,00		*4*
			Tributos sobre importação					
OSBR			2002040004 CIDE sobre importação	7.891,29-	7.891,29-	0,00		
OSBR			2002040009 ISS sobre importação a pagar	38.074,98-	38.074,98-	0,00		
				45.966,27-	45.966,27-	0,00		*4*
			TOTAL OBRIGACOES TRIBUTÁRIAS	77.862.457,96-	77.862.457,96-	0,00		*3*
			OBRIGACÕES SOCIAIS E TRABALHISTAS					
			Obrigações trabalhistas					
OSBR			2003020001 Salários e ordenados a pagar	9.187,12-	9.187,12-	0,00		
OSBR			2003020002 Honorários a pagar	94.663,36-	94.663,36-	0,00		
OSBR			2003020010 IRRF sobre folha de pagamento	164.923,97-	164.923,97-	0,00		
OSBR			2003020011 INSS a pagar	203.493,78-	203.493,78-	0,00		
OSBR			2003020012 FGTS a pagar	1.818,39-	1.818,39-	0,00		
OSBR			2003020051 Provisão de férias	26.582,56-	26.582,56-	0,00		
OSBR			2003020052 INSS sobre provisão de férias	7.124,13-	7.124,13-	0,00		
OSBR			2003020053 FGTS sobre provisão de férias	2.126,59-	2.126,59-	0,00		
OSBR			2003020054 Provisão 13º salário	5.287,33-	5.287,33-	0,00		
				515.207,23-	515.207,23-	0,00		*4*
			TOTAL OBRIGACÕES SOCIAIS E TRABALHISTAS	515.207,23-	515.207,23-	0,00		*3*
			MÚTUA COM PESSOAS LIGADAS					
			Mútuo a pagar para pessoas ligadas					
OSBR			2006010001 Mútuo a pagar para pessoas ligadas	229.471.818,95-	229.471.818,95-	0,00		

Empresa OSBR Divisão *****

Montantes em BRL


V S	Empr	Divi	Texto	..Período apurado	PeriodoComparac.Desvio	Desvio	Nív
S	são	(01.2024-09.2024)	(01.2024-09.2024)absoluto	..rel.	Tot.
	OSBR		2006010002 Juros sobre mútuo a pagar para pessoas	68.031.957,49-	68.031.957,49-	0,00		
			TOTAL MÚTUA COM PESSOAS LIGADAS	297.503.776,44-	297.503.776,44-	0,00		*4
				297.503.776,44-	297.503.776,44-	0,00		*3*
			OUTROS DÉBITOS					
			Outros débitos					
	OSBR		2099010003 Direito de uso	213.528,92-	213.528,92-	0,00		
	OSBR		2099010004 AVP do Direito de uso	51.041,15	51.041,15	0,00		
	OSBR		2099010010 Fornecedor empregado	314,82-	314,82-	0,00		
				162.802,59-	162.802,59-	0,00		*4*
			Outros débitos de pessoas ligadas					
	OSBR		2099020001 Notas de débito a pagar para pessoas li	1.815.449,60-	1.815.449,60-	0,00		
				1.815.449,60-	1.815.449,60-	0,00		*4*
			TOTAL OUTROS DÉBITOS	1.978.252,19-	1.978.252,19-	0,00		*3*
			TOTAL PASSIVO CIRCULANTE	419.251.260,40-	419.251.260,40-	0,00		*2*
			PASSIVO NÃO CIRCULANTE					
			PROVISÕES					
			Provisões para contingências					
	OSBR		2108010002 Provisões trabalhistas	684.894,69-	684.894,69-	0,00		
	OSBR		2108010003 Provisões cíveis	20.894.128,07-	20.894.128,07-	0,00		
				21.579.022,76-	21.579.022,76-	0,00		*4*
			TOTAL PROVISÕES	21.579.022,76-	21.579.022,76-	0,00		*3*
			OBRIGAÇÕES RELACIONADAS A INVESTIMENTOS					
			Provisão para perda em investimentos					
	OSBR		2110020001 Provisão para perda em investimentos	7112.804.793,25-	7112.804.793,25-	0,00		
				7112.804.793,25-	7112.804.793,25-	0,00		*4*
			TOTAL OBRIGAÇÕES RELACIONADAS A INVESTIMENTOS	7112.804.793,25-	7112.804.793,25-	0,00		*3*
			TOTAL PASSIVO NÃO CIRCULANTE	7134.383.816,01-	7134.383.816,01-	0,00		*2*
			PATRIMÔNIO LÍQUIDO					
			CAPITAL SOCIAL					
			Capital subscrito					
	OSBR		2201010001 Capital autorizado	35.263.600,00-	35.263.600,00-	0,00		
				35.263.600,00-	35.263.600,00-	0,00		*4*
			Custos na emissão de ações					
	OSBR		2201030001 Primeira emissão	81.057.246,94	81.057.246,94	0,00		
				81.057.246,94	81.057.246,94	0,00		*4*
			TOTAL CAPITAL SOCIAL	45.793.646,94	45.793.646,94	0,00		*3*
			LUCROS PREJUÍZOS ACUMULADOS					
			Lucros (prejuízos) acumulados					
	OSBR		2204010000 Lucro/Prejuízo exercícios anteriores	1192.472.987,51	1192.472.987,51	0,00		
	OSBR		2204010002 Prejuízo exercícios anteriores	7266.760.325,29	7266.760.325,29	0,00		
				8459.233.312,80	8459.233.312,80	0,00		*4*
			TOTAL LUCROS PREJUÍZOS ACUMULADOS	8459.233.312,80	8459.233.312,80	0,00		*3*
			RESULTADOS ABRANGENTES					
			Ajustes de conversão acumulados					
	OSBR		2206010001 Ajustes de conversão acumulados	1706.881.596,98-	1706.881.596,98-	0,00		
				1706.881.596,98-	1706.881.596,98-	0,00		*4*
			TOTAL RESULTADOS ABRANGENTES	1706.881.596,98-	1706.881.596,98-	0,00		*3*
			TOTAL PATRIMÔNIO LÍQUIDO	6798.145.362,76	6798.145.362,76	0,00		*2*



Empresa OSBR Divisão ****

Montantes em BRL


V S	Empr	Divi são	Texto.....Período apurado (01.2024-09.2024)	PeriodoComparac. (01.2024-09.2024)Desvioabsoluto	Desvio ..rel.	Nív Tot. 6517
			TOTAL PASSIVO	755.489.713,65-	755.489.713,65-	0,00		*1



Empresa OSBR Divisão *****


Montantes em BRL

V	Empr	Divi	Texto.....	..Período apurado	PeríodoComparac.Desvio	Desvio	Nív
S	são	(01.2024-09.2024)	(01.2024-09.2024)absoluto	..rel.	Tot. 6518
			RESULTADO DO PERÍODO					
			DESPESAS E RECEITAS OPERACIONAIS					
			DESPESAS GERAIS, ADMINISTRATIVAS E DE VENDAS					
			PESSOAL					
			Conselhos executivos e diretoria					
OSBR			4001010003 Honorários e encargos do conselho de ad	489.913,38	489.913,38	0,00		
OSBR			4001010005 Honorários e encargos do comitê de audi	29.383,38	29.383,38	0,00		
OSBR			4001010006 Pró-labore	1.538.628,79	1.538.628,79	0,00		
				2.057.925,55	2.057.925,55	0,00		*5*
			Pessoal remuneração					
OSBR			4001020001 Salários e ordenados	101.176,00	101.176,00	0,00		
				101.176,00	101.176,00	0,00		*5*
			Pessoal encargos					
OSBR			4001070001 Férias	1.149,93-	1.149,93-	0,00		
OSBR			4001070002 Décimo terceiro salário	7.108,24	7.108,24	0,00		
OSBR			4001070003 INSS	439.206,28	439.206,28	0,00		
OSBR			4001070004 INSS férias	2.138,86-	2.138,86-	0,00		
OSBR			4001070005 INSS décimo terceiro	5.578,94	5.578,94	0,00		
OSBR			4001070006 FGTS	8.004,18	8.004,18	0,00		
OSBR			4001070007 FGTS férias	682,23	682,23	0,00		
OSBR			4001070008 FGTS décimo terceiro	950,54	950,54	0,00		
OSBR			4001070009 FGTS sobre rescisões	871,09	871,09	0,00		
				459.112,71	459.112,71	0,00		*5*
			Pessoal benefícios					
OSBR			4001080001 Assistência medica e odontológica	111.769,94	111.769,94	0,00		
OSBR			4001080002 Auxilio alimentação VR, VA e Cesta bás	66.453,72	66.453,72	0,00		
OSBR			4001080004 Seguro de vida	27.408,95	27.408,95	0,00		
OSBR			4001080005 Vale transporte	1.104,55	1.104,55	0,00		
				206.737,16	206.737,16	0,00		*5*
			Pessoal outros					
OSBR			4001990001 Indenizações e aviso prévio	1.173,61	1.173,61	0,00		
				1.173,61	1.173,61	0,00		*5*
			TOTAL PESSOAL	2.826.125,03	2.826.125,03	0,00		*4*
			SERVICOS DE TERCEIROS					
			Servicos de terceiros					
OSBR			4002010001 Gerenciamento de projetos	1.065,90	1.065,90	0,00		
OSBR			4002010002 Servicos de arquitetura	2.448,00	2.448,00	0,00		
OSBR			4002010020 Servico de limpeza	10.753,27	10.753,27	0,00		
OSBR			4002010023 Engenharia conceitual	14.382,00	14.382,00	0,00		
OSBR			4002019998 Servico prestados pessoa física	1.523,12	1.523,12	0,00		
OSBR			4002019999 Outros servicos de terceiros pessoa jur	360.277,27	360.277,27	0,00		
				390.449,56	390.449,56	0,00		*5*
			Assessoria jurídica					
OSBR			4002020001 Assessoria jurídica honorários	3.673.325,41	3.673.325,41	0,00		
OSBR			4002020002 Assessoria jurídica reembolso de despes	36.679,29	36.679,29	0,00		
OSBR			4002020003 Despesas legais	9.661,80	9.661,80	0,00		
				3.719.666,50	3.719.666,50	0,00		*5*
			Auditoria					
OSBR			4002030001 Auditoria honorários	93.970,78	93.970,78	0,00		
				93.970,78	93.970,78	0,00		*5*
			Consultoria					
OSBR			4002040001 Consultoria honorários	370.330,04	370.330,04	0,00		
				370.330,04	370.330,04	0,00		*5*
			TOTAL SERVICOS DE TERCEIROS	4.574.416,88	4.574.416,88	0,00		*4*
			LOGISTICA					
			Logística					
OSBR			4003010003 Transporte terrestre/frete	4.102,35	4.102,35	0,00		



Empresa OSBR Divisão ****

Montantes em BRL



V S	Empr S	Divi são	Texto	..Período apurado (01.2024-09.2024)	PeriodoComparac. (01.2024-09.2024)Desvio absoluto	Desvio ..rel.	Nível Tot. 6519
	OSBR		4003010004 Armazenagem	29,45	29,45	0,00		
			TOTAL LOGÍSTICA	4.131,80	4.131,80	0,00		*5*
			MANUTENÇÃO E INSPECÃO	4.131,80	4.131,80	0,00		*4*
	OSBR		4004010004 Manutenção e conservação predial	1.347,25	1.347,25	0,00		
	OSBR		4004019999 Outras despesas com manutenção e inspec	156,57	156,57	0,00		
			TOTAL MANUTENÇÃO E INSPECÃO	1.503,82	1.503,82	0,00		*5*
			MATERIAIS	1.503,82	1.503,82	0,00		*4*
			Materiais					
	OSBR		4007010005 Produtos químicos	967,84	967,84	0,00		
	OSBR		4007010007 Materiais elétricos	28,45	28,45	0,00		
	OSBR		4007010019 Materiais de informática	471,32	471,32	0,00		
	OSBR		4007010020 Materiais de escritório	143,67	143,67	0,00		
	OSBR		4007010021 Materiais de limpeza, copa e higiene	6.786,19	6.786,19	0,00		
			TOTAL MATERIAIS	8.397,47	8.397,47	0,00		*5*
			TELECOMUNICAÇÕES E INFORMÁTICA	8.397,47	8.397,47	0,00		*4*
			Telecomunicações e informática					
	OSBR		4008010001 Suporte e manuseio de informática	14.164,72	14.164,72	0,00		
	OSBR		4008010002 Consultoria e implementação de sistemas	137.238,47	137.238,47	0,00		
	OSBR		4008010004 Transmissão de dados	3.901,50	3.901,50	0,00		
	OSBR		4008010007 Telefonia móvel	179,97	179,97	0,00		
	OSBR		4008010008 Telefonia fixa	1.697,85	1.697,85	0,00		
			TOTAL TELECOMUNICAÇÕES E INFORMÁTICA	157.182,51	157.182,51	0,00		*5*
			UTILIDADES	157.182,51	157.182,51	0,00		*4*
			Utilidades					
	OSBR		4009010002 Energia elétrica variável	9.570,29	9.570,29	0,00		
			TOTAL UTILIDADES	9.570,29	9.570,29	0,00		*5*
			ALUGUÉIS E ARRENDAMENTOS	9.570,29	9.570,29	0,00		*4*
			Aluguéis e arrendamentos					
	OSBR		4010010006 Aluguel de veículos	17.403,57	17.403,57	0,00		
	OSBR		4010010009 Aluguel de imóveis	25.567,73	25.567,73	0,00		
	OSBR		4010010010 Condomínio	45.723,90	45.723,90	0,00		
			TOTAL ALUGUÉIS E ARRENDAMENTOS	88.695,20	88.695,20	0,00		*5*
			VIAGENS	88.695,20	88.695,20	0,00		*4*
			Viagens					
	OSBR		4011010001 Hospedagens	184.788,81	184.788,81	0,00		
	OSBR		4011010002 Passagens	532.528,11	532.528,11	0,00		
	OSBR		4011010003 Condução em viagens	33.811,97	33.811,97	0,00		
	OSBR		4011010005 Combustível em viagens	750,17	750,17	0,00		
	OSBR		4011010006 Refeições em viagens	52.520,20	52.520,20	0,00		
	OSBR		4011019999 Outras despesas de viagens	13.750,87	13.750,87	0,00		
			TOTAL VIAGENS	818.150,13	818.150,13	0,00		*5*
			MARKETING	818.150,13	818.150,13	0,00		*4*
			Marketing					
	OSBR		4012010004 Mídias digitais e produções audiovisuais	95.948,34	95.948,34	0,00		
	OSBR		4012010006 Feiras e congressos	612,00	612,00	0,00		
	OSBR		4012010008 Brindes	131,84	131,84	0,00		
			TOTAL MARKETING	96.692,18	96.692,18	0,00		*5*
			ASSUNTOS INSTITUCIONAIS	96.692,18	96.692,18	0,00		*4*

Empresa OSBR Divisão ****


Montantes em BRL

V S	Empr	Divi	Texto	..Período apurado	PeriodoComparac.Desvio	Desvio	Nível
S	são	(01.2024-09.2024)	(01.2024-09.2024)absoluto	..rel.	Tot.
			Assuntos institucionais					
	OSBR		4014010003 Contribuições para entidades de classe	648,72	648,72	0,00		
				648,72	648,72	0,00		*5*
			TOTAL ASSUNTOS INSTITUCIONAIS	648,72	648,72	0,00		*4*
			IMPOSTOS, TAXAS E CONTRIBUIÇÕES					
			Impostos, taxas e contribuições					
	OSBR		4017010002 PIS	169,21	169,21	0,00		
	OSBR		4017010003 COFINS	3.484,19	3.484,19	0,00		
	OSBR		4017010008 IPTU	15.184,71	15.184,71	0,00		
	OSBR		4017019999 Outros impostos, taxas e contribuições	169.540,87	169.540,87	0,00		
				188.378,98	188.378,98	0,00		*5*
			TOTAL IMPOSTOS, TAXAS E CONTRIBUIÇÕES	188.378,98	188.378,98	0,00		*4*
			TAXAS					
			Taxas					
	OSBR		4019010002 Taxas estaduais	849,15	849,15	0,00		
	OSBR		4019010004 Taxa de fiscalização CVM	99.341,40	99.341,40	0,00		
				100.190,55	100.190,55	0,00		*5*
			TOTAL TAXAS	100.190,55	100.190,55	0,00		*4*
			MULTAS					
			Multas indedutíveis					
	OSBR		4020010002 Multas não compensatórias	20.040.676,28	20.040.676,28	0,00		
				20.040.676,28	20.040.676,28	0,00		*5*
			TOTAL MULTAS	20.040.676,28	20.040.676,28	0,00		*4*
			GASTOS GERAIS					
			Gastos gerais					
	OSBR		4022010001 Seguros	281.177,43	281.177,43	0,00		
	OSBR		4022010002 Conduções	7.842,49	7.842,49	0,00		
	OSBR		4022010003 Refeições	46.539,03	46.539,03	0,00		
	OSBR		4022010006 Copias e reproduções	3.064,59	3.064,59	0,00		
	OSBR		4022010007 Correios e malotes	308,81	308,81	0,00		
	OSBR		4022010008 Bens administrativos e de pequeno valor	1.542,04	1.542,04	0,00		
	OSBR		4022019999 Outras despesas gerais	77.073,17	77.073,17	0,00		
				417.547,56	417.547,56	0,00		*5*
			TOTAL GASTOS GERAIS	417.547,56	417.547,56	0,00		*4*
			CONSTITUIÇÃO (REVERSÃO) DE PROVISÕES					
			Constituição (reversão) de provisões					
	OSBR		4023010002 Constituição (reversão) de provisões tr	178.971,17	178.971,17	0,00		
	OSBR		4023010003 Constituição (reversão) de provisões ci	1.921.289,60	1.921.289,60	0,00		
	OSBR		4023010006 Constituição (reversão) impostos, excet	1.060,70-	1.060,70-	0,00		
				2.099.200,07	2.099.200,07	0,00		*5*
	OSBR		4023020006 Perdas realizadas com créditos tributár	1.861,97	1.861,97	0,00		
				1.861,97	1.861,97	0,00		*5*
			TOTAL CONSTITUIÇÃO (REVERSÃO) DE PROVISÕES	2.101.062,04	2.101.062,04	0,00		*4*
			DEPRECIACÕES IMOBILIZADO EM SERVICO					
			Depreciação imóveis					
	OSBR		4090030003 Depreciação benfeitorias em propriedade	29.705,23	29.705,23	0,00		
				29.705,23	29.705,23	0,00		*5*
			Depreciação equipamentos gerais					
	OSBR		4090040001 Depreciação equipamentos de informática	12.771,19	12.771,19	0,00		
	OSBR		4090040002 Depreciação móveis e utensilios	2.035,13	2.035,13	0,00		
				14.806,32	14.806,32	0,00		*5*
			TOTAL DEPRECIACÕES IMOBILIZADO EM SERVICO	44.511,55	44.511,55	0,00		*4*
			AMORTIZAÇÃO					
			Amortização intangível					
	OSBR		4095010007 Amortização outros ativos arrendados -	148.825,97	148.825,97	0,00		
				148.825,97	148.825,97	0,00		*5*
			TOTAL AMORTIZAÇÃO	148.825,97	148.825,97	0,00		*4*



Empresa OSBR Divisão *****

Montantes em BRL




V	Empr	Divi	Texto.....	..Período apurado	PeríodoComparac.Desvio	Desvio	Nív
S	são	(01.2024-09.2024)	(01.2024-09.2024)absoluto	..rel.	Tot.
			TOTAL DESPESAS GERAIS, ADMINISTRATIVAS E DE VENDAS	31.626.706,96	31.626.706,96	0,00		
			OUTRAS RECEITAS DESPESAS					
			PARTICIPAÇÕES EM OUTRAS SOCIEDADES					
			Participação em coligadas/controladas					
OSBR			4101010001 Particip. coliq./control. equivalência	596.924.256,48	596.924.256,48	0,00		*5*
			TOTAL PARTICIPAÇÕES EM OUTRAS SOCIEDADES	596.924.256,48	596.924.256,48	0,00		*4*
			GANHOS E PERDAS DE CAPITAL					
			Ganhos e perdas de capital em imobilizado					
OSBR			4103020002 Perdas (ganhos) na baixa de ativos imob	1,00	1,00	0,00		*5*
			TOTAL GANHOS E PERDAS DE CAPITAL	1,00	1,00	0,00		*4*
			OUTRAS RECEITAS/DESPESAS					
			Outras despesas/receitas					
OSBR			4199010012 Reversão da provisão em receita não ope	54.807.044,76-	54.807.044,76-	0,00		
OSBR			4199010013 Outras despesas indedutíveis	6.968,83	6.968,83	0,00		
			TOTAL OUTRAS RECEITAS/DESPESAS	54.800.075,93-	54.800.075,93-	0,00		*5*
			TOTAL OUTRAS RECEITAS DESPESAS	54.800.075,93-	54.800.075,93-	0,00		*4*
			TOTAL DESPESAS E RECEITAS OPERACIONAIS	542.124.181,55	542.124.181,55	0,00		*3*
			TOTAL DESPESAS E RECEITAS OPERACIONAIS	573.750.888,51	573.750.888,51	0,00		*2*
			RESULTADO FINANCEIRO					
			RESULTADO FINANCEIRO LÍQUIDO					
			DESPESAS/RECEITAS FINANCEIRAS					
			Despesas financeiras					
OSBR			5001010001 Multa e juros de mora pagos ou incorrid	55.473.347,22	55.473.347,22	0,00		
OSBR			5001010004 Juros sobre mútuos passivos	8.167.396,84	8.167.396,84	0,00		
OSBR			5001010009 Despesas bancárias	810,71	810,71	0,00		
OSBR			5001010010 IOF/IOC	158.171,99	158.171,99	0,00		
OSBR			5001010018 Apropriação do AVP do Direito de Uso	5.091,17	5.091,17	0,00		
OSBR			5001019999 Outras despesas financeiras	1,06	1,06	0,00		
			TOTAL DESPESAS/RECEITAS FINANCEIRAS	63.804.818,99	63.804.818,99	0,00		*5*
			Receitas financeiras					
OSBR			5001020001 Receitas de aplicações financeiras	26,39-	26,39-	0,00		
OSBR			5001020003 Juros sobre mútuos ativos	315.477,42-	315.477,42-	0,00		
OSBR			5001020005 Descontos obtidos	1.060,08-	1.060,08-	0,00		
OSBR			5001020006 Atualização sobre impostos	179.274,62-	179.274,62-	0,00		
OSBR			5001029999 Outras receitas financeiras	23.341,32-	23.341,32-	0,00		
			TOTAL DESPESAS/RECEITAS FINANCEIRAS	519.179,83-	519.179,83-	0,00		*5*
			VARIACÃO CAMBIAL E MONETÁRIA	63.285.639,16	63.285.639,16	0,00		*4*
			Variacões passivas					
OSBR			5002010001 Variação cambial passiva realizada	1.207,54	1.207,54	0,00		
OSBR			5002010003 Variação cambial passiva não realizada	11.441,90	11.441,90	0,00		
			TOTAL VARIACÃO CAMBIAL E MONETÁRIA	12.649,44	12.649,44	0,00		*5*
			Variacões ativas					
OSBR			5002020001 Variação cambial ativa realizada	394,77-	394,77-	0,00		
			TOTAL VARIACÃO CAMBIAL E MONETÁRIA	394,77-	394,77-	0,00		*5*
			TOTAL RESULTADO FINANCEIRO LÍQUIDO	12.254,67	12.254,67	0,00		*4*
			TOTAL RESULTADO FINANCEIRO	63.297.893,83	63.297.893,83	0,00		*3*
			TOTAL RESULTADO FINANCEIRO	63.297.893,83	63.297.893,83	0,00		*2*
			TOTAL RESULTADO DO PERÍODO	637.048.782,34	637.048.782,34	0,00		*1*

Empresa OSBR Divisão ****

Montantes em BRL

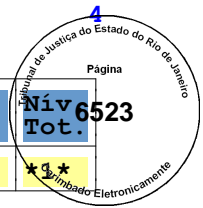
V S	Empr	Divi são	Texto.....	..Período apurado (01.2024-09.2024)	PeriodoComparac. (01.2024-09.2024)Desvioabsoluto	Desvio ..rel.	Nív Tot. 6522



Empresa OSBR Divisão ****


Montantes em BRL

V S	Empr	Divi são	Texto.....	..Período apurado (01.2024-09.2024)	PeriodoComparac. (01.2024-09.2024)Desvioabsoluto	Desvio ..rel.	Nív Tot. 6523
				0,00	0,00	0,00		* * *



Empresa OSCN Divisão *****

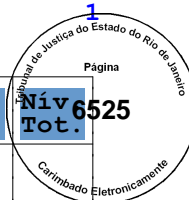
Montantes em BRL



V S	Empr	Divi	Texto	..Período apurado	PeriodoComparac.Desvio	Desvio	Nível
S	são	(01.2024-09.2024)	(01.2024-09.2024)absoluto	..rel.	Tot. 6524
			ATIVO					
			ATIVO CIRCULANTE					
			CAIXA E EQUIVALENTES DE CAIXA					
			Banco conta movimento - Extrato					
OSCN			1001020034 ON - EXT - Bco. SANTANDER . Aq.2263 C/	20,30	20,30	0,00		
OSCN			1001020035 ON - EXT - Bco.BRADESCO Aq.2373-6 C/C.	38,71	38,71	0,00		
OSCN			1001020036 ON - EXT - CX ECONOMICA FEDERAL Aq.307	697,00	697,00	0,00		
OSCN			1001020037 ON - EXT - Bco.ITAÚ S.A. Aq.0911 C/C.1	13.421,49	13.421,49	0,00		
OSCN			1001020055 ON - EXT - Bco. Santander C/C 13.010.05	22,11	22,11	0,00		
OSCN			1001020058 ON - EXT - Bco. Santander C/C 13.010.02	5.293,50	5.293,50	0,00		
				19.493,11	19.493,11	0,00		*4*
			Aplicações financeiras de liquidez imediata					
OSCN			1001060007 Banco XP Investimentos 9741291	1.482.145,99	1.482.145,99	0,00		
				1.482.145,99	1.482.145,99	0,00		*4*
			Aplicação automática					
OSCN			1001070224 ON - APL - Bco.SANTANDER Aq.2263 C/C.1	41,48	41,48	0,00		
OSCN			1001070227 ON - APL - Bco.Bradesco Aq.2373 C/C.289	118,14	118,14	0,00		
				159,62	159,62	0,00		*4*
			TOTAL CAIXA E EQUIVALENTES DE CAIXA	1.501.798,72	1.501.798,72	0,00		*3*
			CONTAS A RECEBER DE CLIENTES					
			Clientes mercado nacional					
OSCN			1003010001 Valores a receber - Clientes mercado na	6.097.812,30	6.097.812,30	0,00		
				6.097.812,30	6.097.812,30	0,00		*4*
			Clientes pessoas ligadas					
OSCN			1003030002 Valores a faturar - Clientes pessoas li	254.130,02	254.130,02	0,00		
				254.130,02	254.130,02	0,00		*4*
			TOTAL CONTAS A RECEBER DE CLIENTES	6.351.942,32	6.351.942,32	0,00		*3*
			ADIANTAMENTOS DIVERSOS					
			Adiantamento a terceiros					
OSCN			1005010001 Adiantamento a fornecedores - Mercado	27.144,65	27.144,65	0,00		
OSCN			1005010007 Adiantamento fundo fixo	2.500,00	2.500,00	0,00		
				29.644,65	29.644,65	0,00		*4*
			Adiantamento a empregados					
OSCN			1005020002 Antecipação de ferias	2.053,34	2.053,34	0,00		
OSCN			1005020003 Antecipação de 13º salario	41.923,33	41.923,33	0,00		
				43.976,67	43.976,67	0,00		*4*
			TOTAL ADIANTAMENTOS DIVERSOS	73.621,32	73.621,32	0,00		*3*
			DESPESAS ANTECIPADAS					
			Despesas antecipadas					
OSCN			1006010001 Prêmios de seguros a apropriar	205.325,15	205.325,15	0,00		
				205.325,15	205.325,15	0,00		*4*
			TOTAL DESPESAS ANTECIPADAS	205.325,15	205.325,15	0,00		*3*
			CRÉDITOS FISCAIS					
			Tributos a recuperar Brasil					
OSCN			1007010006 IRPJ saldo negativo	247.342,17	247.342,17	0,00		
OSCN			1007010007 IRRF aplicação financeira	31.143,69	31.143,69	0,00		
OSCN			1007010008 IRRF período em curso	0,80	0,80	0,00		
OSCN			1007019999 Outros impostos a recuperar	2.046,85	2.046,85	0,00		
				280.533,51	280.533,51	0,00		*4*
			TOTAL CRÉDITOS FISCAIS	280.533,51	280.533,51	0,00		*3*
			DEPÓSITOS					
			Depósitos judiciais					

Empresa OSCN Divisão *****

Montantes em BRL




V S	Empr S	Divi são	Texto.....	..Período apurado (01.2024-09.2024)	PeriodoComparac. (01.2024-09.2024)Desvio absoluto	Desvio ..rel.	Nív Tot. 6525
	OSCN		1009020001 Depósitos judiciais trabalhistas	183.435,33	183.435,33	0,00		
	OSCN		1009020002 Depósitos judiciais tributários	332.212,84	332.212,84	0,00		
	OSCN		1009020003 Depósitos judiciais cíveis	936.723,03	936.723,03	0,00		
	OSCN		1009020004 Bloqueios judiciais	171.142,54	171.142,54	0,00		
			TOTAL DEPÓSITOS	1.623.513,74	1.623.513,74	0,00		*4* *3*
			MÚTUA COM PESSOAS LIGADAS					
			Mútuo a receber de pessoas ligadas					
	OSCN		1010010001 Mútuo a receber de pessoas ligadas	40.401.029,74	40.401.029,74	0,00		
			TOTAL MÚTUA COM PESSOAS LIGADAS	40.401.029,74	40.401.029,74	0,00		*4* *3*
			TOTAL ATIVO CIRCULANTE	50.437.764,50	50.437.764,50	0,00		*2*
			INVESTIMENTOS					
			PARTICIPAÇÕES PERMANENTES EM PESSOAS LIGADAS					
			Avaliados por equivalência patrimonial					
	OSCN		1201010001 Investimentos avaliados equivalência pa	2.985.842,22	2.985.842,22	0,00		
			TOTAL PARTICIPAÇÕES PERM. EM PESSOAS LIGADAS	2.985.842,22	2.985.842,22	0,00		*4* *3*
			OUTROS INVESTIMENTOS					
			Propriedades para investimento					
	OSCN		1202030001 Terrenos para investimento	936.996.189,42	936.996.189,42	0,00		
	OSCN		1202030002 AVJ Terrenos para investimento	1039.787.617,22	1039.787.617,22	0,00		
			TOTAL OUTROS INVESTIMENTOS	1976.783.806,64	1976.783.806,64	0,00		*4* *3*
			TOTAL INVESTIMENTOS	1979.769.648,86	1979.769.648,86	0,00		*2*
			IMOBILIZADO					
			IMOBILIZADO EM SERVIÇO					
			Imóveis					
	OSCN		1301040004 Instalações gerais	249.286,38	249.286,38	0,00		
			Equipamentos gerais	249.286,38	249.286,38	0,00		*4*
	OSCN		1301050001 Equipamentos de informática	339.693,60	339.693,60	0,00		
	OSCN		1301050002 Móveis e utensílios	752.380,63	752.380,63	0,00		
			TOTAL IMOBILIZADO EM SERVIÇO	1.092.074,23	1.092.074,23	0,00		*4*
	OSCN		Máquinas e equipamentos	499.964,07	499.964,07	0,00		
			TOTAL IMOBILIZADO EM SERVIÇO	499.964,07	499.964,07	0,00		*4* *3*
			DEPRECIACÃO ACUMULADA IMOBILIZADO EM SERVIÇO					
			DA - Imóveis					
	OSCN		1302040004 DA - Instalações Gerais	193.932,06-	193.932,06-	0,00		
			DA - Equipamentos Gerais	193.932,06-	193.932,06-	0,00		*4*
	OSCN		1302050001 DA - Equipamentos de informática	266.660,88-	266.660,88-	0,00		
	OSCN		1302050002 DA - Móveis e utensílios	720.626,27-	720.626,27-	0,00		
			TOTAL DEPRECIACÃO ACUMULADA IMOB. EM SERVIÇO	987.287,15-	987.287,15-	0,00		*4*
			DA - Máquinas e equipamentos					
	OSCN		1302060001 DA - Máquinas e equipamentos	105.291,76-	105.291,76-	0,00		
			TOTAL DEPRECIACÃO ACUMULADA IMOB. EM SERVIÇO	105.291,76-	105.291,76-	0,00		*4* *3*

Empresa OSCN Divisão *****

Montantes em BRL


V	Empr	Divi	Texto.....	..Período apurado	PeríodoComparac.Desvio	Desvio	Nív
S	são	(01.2024-09.2024)	(01.2024-09.2024)absoluto	..rel.	Tot. 6526
			IMOBILIZADO EM ANDAMENTO					
			Adiantamento a fornecedor de imobiliza					
OSCN			1305970001 Adiantamento a fornecedor de imobilizad	1.137.905,43	1.137.905,43	0,00		
OSCN			1305970098 Conta Transitoria de liquidação PEP/OI	30.785.367,96	30.785.367,96	0,00		
OSCN			1305970099 Conta Transitoria Adiantamento Ativo Fi	31.923.273,39-	31.923.273,39-	0,00		
				0,00	0,00	0,00		*4*
			TOTAL IMOBILIZADO EM ANDAMENTO	0,00	0,00	0,00		*3*
			TOTAL IMOBILIZADO	554.813,71	554.813,71	0,00		*2*
			INTANGÍVEL					
			INTANGÍVEL					
			Custo					
OSCN			1401010002 Softwares	1.187.526,55	1.187.526,55	0,00		
OSCN			1401010010 Ativos arrendados - direito de uso - Sa	444.646.668,42	444.646.668,42	0,00		
				445.834.194,97	445.834.194,97	0,00		*4*
			Amortização acumulada					
OSCN			1401020002 AA - Softwares	1.187.526,55-	1.187.526,55-	0,00		
OSCN			1401020010 AA - Ativos arrendados - direito de uso	73.491.735,68-	73.491.735,68-	0,00		
				74.679.262,23-	74.679.262,23-	0,00		*4*
			TOTAL INTANGÍVEL	371.154.932,74	371.154.932,74	0,00		*3*
			TOTAL INTANGÍVEL	371.154.932,74	371.154.932,74	0,00		*2*
			TOTAL ATIVO	2401.917.159,81	2401.917.159,81	0,00		*1*



Empresa OSCN Divisão *****

Montantes em BRL

V S	Empr S	Divi são	Texto.....	..Período apurado (01.2024-09.2024)	PeriodoComparac. (01.2024-09.2024)Desvio absoluto	Desvio ..rel.	Nív Tot. 6527
			PASSIVO					
			PASSIVO CIRCULANTE					
			FORNECEDORES					
			Fornecedores mercado nacional					
OSCN			2001010001 Fornecedores a pagar - mercado nacional	319.345.032,46-	319.345.032,46-	0,00		
OSCN			2001010002 Provisão de fornecedores - mercado naci	811.604.667,95-	811.604.667,95-	0,00		
				1130.949.700,41-	1130.949.700,41-	0,00		*4*
			Fornecedores mercado internacional					
OSCN			2001020001 Fornecedores a pagar - mercado internac	34.818.788,47-	34.818.788,47-	0,00		
OSCN			2001020002 Provisão de fornecedores - mercado inte	256.637.495,48-	256.637.495,48-	0,00		
				291.456.283,95-	291.456.283,95-	0,00		*4*
			Fornecedores pessoas ligadas					
OSCN			2001030001 Fornecedores a pagar - pessoas ligadas	9.562.212,18-	9.562.212,18-	0,00		
OSCN			2001030002 Provisão de fornecedores - pessoas liqa	57.383.366,50-	57.383.366,50-	0,00		
				66.945.578,68-	66.945.578,68-	0,00		*4*
			TOTAL FORNECEDORES	1489.351.563,04-	1489.351.563,04-	0,00		*3*
			OBRIGACOES TRIBUTÁRIAS					
			Tributos correntes - sobre operação					
OSCN			2002010003 COFINS a pagar	454.945,51-	454.945,51-	0,00		
OSCN			2002010004 ICMS a pagar	1.520.376,45-	1.520.376,45-	0,00		
OSCN			2002010005 ICMS DIFAL a pagar	502.690,62-	502.690,62-	0,00		
OSCN			2002010008 ISS a pagar	976,73-	976,73-	0,00		
OSCN			2002010009 PIS a pagar	98.755,51-	98.755,51-	0,00		
OSCN			2002010012 Obrigações Fiscais em Dívida Ativa	78.644.968,74-	78.644.968,74-	0,00		
				81.222.713,56-	81.222.713,56-	0,00		*4*
			Tributos retidos					
OSCN			2002030002 IRRF de pessoas jurídicas	48.982,29-	48.982,29-	0,00		
OSCN			2002030004 IRRF sobre mútuo a pagar	50.511,28-	50.511,28-	0,00		
OSCN			2002030006 IOF sobre mútuo a pagar	391.560,29-	391.560,29-	0,00		
OSCN			2002030009 INSS retido de terceiros	127.566,43-	127.566,43-	0,00		
OSCN			2002030011 ISS retido de terceiros	24.669,99-	24.669,99-	0,00		
OSCN			2002030013 DARF Cod5952 4.65% PIS COFINS CSLL	4.934.522,82-	4.934.522,82-	0,00		
				5.577.813,10-	5.577.813,10-	0,00		*4*
			Tributos sobre importação					
OSCN			2002040004 CIDE sobre importação	54.767,19-	54.767,19-	0,00		
OSCN			2002040009 ISS sobre importação a pagar	77.528,19-	77.528,19-	0,00		
				132.295,38-	132.295,38-	0,00		*4*
			TOTAL OBRIGACOES TRIBUTÁRIAS	86.932.822,04-	86.932.822,04-	0,00		*3*
			OBRIGACÕES SOCIAIS E TRABALHISTAS					
			Obrigações trabalhistas					
OSCN			2003020001 Salários e ordenados a pagar	3.611,90-	3.611,90-	0,00		
OSCN			2003020010 IRRF sobre folha de pagamento	25.232,25-	25.232,25-	0,00		
OSCN			2003020011 INSS a pagar	37.444,30-	37.444,30-	0,00		
OSCN			2003020012 FGTS a pagar	5.341,58-	5.341,58-	0,00		
OSCN			2003020013 Multas rescisórias a pagar - FGTS	198.662,44-	198.662,44-	0,00		
OSCN			2003020051 Provisão de férias	109.055,78-	109.055,78-	0,00		
OSCN			2003020052 INSS sobre provisão de férias	29.772,22-	29.772,22-	0,00		
OSCN			2003020053 FGTS sobre provisão de férias	8.724,43-	8.724,43-	0,00		
OSCN			2003020054 Provisão 13º salário	7.988,01-	7.988,01-	0,00		
OSCN			2003020055 INSS sobre provisão 13º salário	17.473,61-	17.473,61-	0,00		
OSCN			2003020056 FGTS sobre provisão 13º salário	639,02-	639,02-	0,00		
OSCN			2003020065 INSS s/acordos trabalhistas	107.262,21-	107.262,21-	0,00		
				551.207,75-	551.207,75-	0,00		*4*
			TOTAL OBRIGACÕES SOCIAIS E TRABALHISTAS	551.207,75-	551.207,75-	0,00		*3*



Empresa OSCN Divisão *****

Montantes em BRL


V S	Empr S	Divi são	Texto.....	..Período apurado (01.2024-09.2024)	PeriodoComparac. (01.2024-09.2024)Desvioabsoluto	Desvio ..rel.	Nív Tot. 6528
			MÚTUO COM PESSOAS LIGADAS					
			Mútuo a pagar para pessoas ligadas					
	OSCN		2006010001 Mútuo a pagar para pessoas ligadas	38.110,84-	38.110,84-	0,00		
	OSCN		2006010002 Juros sobre mútuo a pagar para pessoas	1.948,45-	1.948,45-	0,00		
				40.059,29-	40.059,29-	0,00		*4*
			TOTAL MÚTUO COM PESSOAS LIGADAS	40.059,29-	40.059,29-	0,00		*3*
			OUTROS DÉBITOS					
			Outros débitos					
	OSCN		2099010003 Direito de uso	416.865.522,68-	416.865.522,68-	0,00		
	OSCN		2099010004 AVP do Direito de uso	2.783.746,63	2.783.746,63	0,00		
	OSCN		2099010010 Fornecedor empregado	1.840,88-	1.840,88-	0,00		
				414.083.616,93-	414.083.616,93-	0,00		*4*
			Outros débitos de pessoas ligadas					
	OSCN		2099020001 Notas de débito a pagar para pessoas li	5.074.515,29-	5.074.515,29-	0,00		
				5.074.515,29-	5.074.515,29-	0,00		*4*
			TOTAL OUTROS DÉBITOS	419.158.132,22-	419.158.132,22-	0,00		*3*
			TOTAL PASSIVO CIRCULANTE	1996.033.784,34-	1996.033.784,34-	0,00		*2*
			PASSIVO NÃO CIRCULANTE					
			TRIBUTOS DIFERIDOS					
			Tributos diferidos - Sobre diferencas tempor.					
	OSCN		2103010001 IRPJ Diferido - Sobre diferencas tempor	259.946.904,31-	259.946.904,31-	0,00		
	OSCN		2103010002 CSLL Diferida - Sobre diferencas tempor	93.580.885,55-	93.580.885,55-	0,00		
				353.527.789,86-	353.527.789,86-	0,00		*4*
			TOTAL TRIBUTOS DIFERIDOS	353.527.789,86-	353.527.789,86-	0,00		*3*
			EMPRÉSTIMOS E FINANCIAMENTOS					
			Empréstimos e financiamentos principal MN					
	OSCN		2104010005 Financiamento de longo prazo - Princip	1825.885.600,99-	1825.885.600,99-	0,00		
				1825.885.600,99-	1825.885.600,99-	0,00		*4*
			Custo transação - Moeda nacional					
	OSCN		2104030005 Financiamento de longo prazo - Custo t	8.695.229,85	8.695.229,85	0,00		
				8.695.229,85	8.695.229,85	0,00		*4*
			Empréstimos e financiamentos principal ME					
	OSCN		2104040004 Financiamento de Longo Prazo # Principa	414.051.027,41-	414.051.027,41-	0,00		
				414.051.027,41-	414.051.027,41-	0,00		*4*
			Debêntures - Moeda nacional					
	OSCN		2104080001 Debêntures - Principal LP	4309.030.813,48-	4309.030.813,48-	0,00		
				4309.030.813,48-	4309.030.813,48-	0,00		*4*
			TOTAL EMPRÉSTIMOS E FINANCIAMENTOS	6540.272.212,03-	6540.272.212,03-	0,00		*3*
			PROVISÕES					
			Provisões para contingências					
	OSCN		2108010002 Provisões trabalhistas	4.043.854,24-	4.043.854,24-	0,00		
	OSCN		2108010003 Provisões cíveis	4.034.043,86-	4.034.043,86-	0,00		
	OSCN		2108010004 Provisões ambientais	60.710.756,61-	60.710.756,61-	0,00		
				68.788.654,71-	68.788.654,71-	0,00		*4*
			TOTAL PROVISÕES	68.788.654,71-	68.788.654,71-	0,00		*3*
			OBRIGAÇÕES RELACIONADAS A INVESTIMENTOS					
			Provisão para perda em investimentos					
	OSCN		2110020001 Provisão para perda em investimentos	8.130,06-	8.130,06-	0,00		
				8.130,06-	8.130,06-	0,00		*4*
			TOTAL OBRIGAÇÕES RELACIONADAS A INVESTIMENTOS	8.130,06-	8.130,06-	0,00		*3*



Empresa OSCN Divisão *****


Montantes em BRL

V	Empr	Divi	Texto.....	..Período apurado	PeriodoComparac.Desvio	Desvio	Nív
S	são	(01.2024-09.2024)	(01.2024-09.2024)absoluto	..rel.	Tot. 6529
			OUTROS DÉBITOS					
			Outros débitos					
	OSCN		2199010003 Direito de uso	1109.723.097,09-	1109.723.097,09-	0,00		
	OSCN		2199010004 AVP do Direito de uso	737.988.460,89	737.988.460,89	0,00		
	OSCN		2199010006 Fianças a pagar	98.929.459,24-	98.929.459,24-	0,00		
				470.664.095,44-	470.664.095,44-	0,00		*4*
			TOTAL OUTROS DÉBITOS	470.664.095,44-	470.664.095,44-	0,00		*3*
			TOTAL PASSIVO NÃO CIRCULANTE	7433.260.882,10-	7433.260.882,10-	0,00		*2*
			PATRIMÔNIO LÍQUIDO					
			CAPITAL SOCIAL					
			Capital subscrito					
	OSCN		2201010001 Capital autorizado	1344.338.356,27-	1344.338.356,27-	0,00		
				1344.338.356,27-	1344.338.356,27-	0,00		*4*
			TOTAL CAPITAL SOCIAL	1344.338.356,27-	1344.338.356,27-	0,00		*3*
			LUCROS PREJUÍZOS ACUMULADOS					
			Lucros (prejuízos) acumulados					
	OSCN		2204010000 Lucro/Prejuízo exercícios anteriores	1526.651.829,71	1526.651.829,71	0,00		
	OSCN		2204010002 Prejuízo exercícios anteriores	6232.896.760,75	6232.896.760,75	0,00		
				7759.548.590,46	7759.548.590,46	0,00		*4*
			TOTAL LUCROS PREJUÍZOS ACUMULADOS	7759.548.590,46	7759.548.590,46	0,00		*3*
			TOTAL PATRIMÔNIO LÍQUIDO	6415.210.234,19	6415.210.234,19	0,00		*2*
			TOTAL PASSIVO	3014.084.432,25-	3014.084.432,25-	0,00		*1*



Empresa OSCN Divisão *****

Montantes em BRL




V S	Empr S	Divi são	Texto	..Período apurado (01.2024-09.2024)	PeriodoComparac. (01.2024-09.2024)Desvio absoluto	Desvio ..rel.	Nív Tot. 6530
			RESULTADO DO PERÍODO					
			LUCRO BRUTO OPERACIONAL					
			RECEITAS OPERACIONAIS CLIENTES					
			RECEITA BRUTA					
			Receita de vendas de produtos e mercadorias					
OSCN			3001010001 Receita vendas produtos - Mercado nacio	998.976,00-	998.976,00-	0,00		
				998.976,00-	998.976,00-	0,00		*5*
			Receita de prestação de serviços					
OSCN			3001020001 Receita prestação de serviços - Mercado	4.098.363,20-	4.098.363,20-	0,00		
				4.098.363,20-	4.098.363,20-	0,00		*5*
			Aluguéis e arrendamento					
OSCN			3001030001 Aluguéis e arrendamento - Mercado nacio	47.551.902,81-	47.551.902,81-	0,00		
				47.551.902,81-	47.551.902,81-	0,00		*5*
			TOTAL RECEITA BRUTA	52.649.242,01-	52.649.242,01-	0,00		*4*
			DEDUÇÕES DE RECEITA BRUTA					
			Impostos incidentes					
OSCN			3002030003 ICMS - Mercado nacional	212.387,07	212.387,07	0,00		
OSCN			3002030005 ISS - Mercado nacional	71.058,37	71.058,37	0,00		
OSCN			3002030007 PIS - Mercado nacional	865.208,10	865.208,10	0,00		
OSCN			3002030009 COFINS - Mercado nacional	3.985.200,97	3.985.200,97	0,00		
				5.133.854,51	5.133.854,51	0,00		*5*
			TOTAL DEDUÇÕES DE RECEITA BRUTA	5.133.854,51	5.133.854,51	0,00		*4*
			TOTAL RECEITAS OPERACIONAIS CLIENTES	47.515.387,50-	47.515.387,50-	0,00		*3*
			TOTAL LUCRO BRUTO OPERACIONAL	47.515.387,50-	47.515.387,50-	0,00		*2*
			DESPESAS E RECEITAS OPERACIONAIS					
			DESPESAS GERAIS, ADMINISTRATIVAS E DE VENDAS					
			PESSOAL					
			Conselhos executivos e diretoria					
OSCN			4001010003 Honorários e encargos do conselho de ad	336.215,13	336.215,13	0,00		
OSCN			4001010005 Honorários e encargos do comitê de audi	20.165,13	20.165,13	0,00		
OSCN			4001010006 Pró-labore	350.221,53	350.221,53	0,00		
				706.601,79	706.601,79	0,00		*5*
			Pessoal remuneração					
OSCN			4001020001 Salários e ordenados	637.580,01	637.580,01	0,00		
				637.580,01	637.580,01	0,00		*5*
			Pessoal encargos					
OSCN			4001070001 Férias	83.395,98	83.395,98	0,00		
OSCN			4001070002 Décimo terceiro salário	7.809,08	7.809,08	0,00		
OSCN			4001070003 INSS	320.364,29	320.364,29	0,00		
OSCN			4001070004 INSS férias	19.142,62	19.142,62	0,00		
OSCN			4001070005 INSS décimo terceiro	29.013,77	29.013,77	0,00		
OSCN			4001070006 FGTS	50.944,76	50.944,76	0,00		
OSCN			4001070007 FGTS férias	4.835,78	4.835,78	0,00		
OSCN			4001070008 FGTS décimo terceiro	5.772,81	5.772,81	0,00		
OSCN			4001070009 FGTS sobre rescisões	597,81	597,81	0,00		
OSCN			4001070010 Contribuição sindical	30.492,00	30.492,00	0,00		
OSCN			4001070020 INSS s/acordos trabalhistas	13.474,36	13.474,36	0,00		
				565.843,26	565.843,26	0,00		*5*
			Pessoal benefícios					
OSCN			4001080001 Assistência medica e odontológica	159.249,93	159.249,93	0,00		
OSCN			4001080002 Auxilio alimentação VR, VA e Cesta bás	126.634,11	126.634,11	0,00		
OSCN			4001080004 Seguro de vida	29.628,82	29.628,82	0,00		
OSCN			4001080005 Vale transporte	758,04	758,04	0,00		
OSCN			4001080006 Transporte de funcionários	3.600,00	3.600,00	0,00		
OSCN			4001080007 Auxilio creche	2.800,00	2.800,00	0,00		

Empresa OSCN Divisão *****

Montantes em BRL

V S	Empr S	Divi são	Texto.....	..Período apurado (01.2024-09.2024)	PeriodoComparac. (01.2024-09.2024)Desvio absoluto	Desvio ..rel.	Nível Tot. 6531
			Pessoal segurança do trabalho	322.670,90	322.670,90	0,00		*5*
	OSCN		4001110001 Equipamentos de proteção individual	184,50	184,50	0,00		
	OSCN		4001110002 Saúde e segurança ocupacional - SSO/PCM	15.450,00	15.450,00	0,00		
				15.634,50	15.634,50	0,00		*5*
			Pessoal outros					
	OSCN		4001990001 Indenizações e aviso prévio	805,42	805,42	0,00		
				805,42	805,42	0,00		*5*
			TOTAL PESSOAL	2.249.135,88	2.249.135,88	0,00		*4*
			SERVICOS DE TERCEIROS					
			Servicos de terceiros					
	OSCN		4002010001 Gerenciamento de projetos	731,50	731,50	0,00		
	OSCN		4002010002 Servicos de arquitetura	1.680,00	1.680,00	0,00		
	OSCN		4002010010 Servico laboratorial	12.378,30	12.378,30	0,00		
	OSCN		4002010016 Segurança e vigilância	1.008.551,32	1.008.551,32	0,00		
	OSCN		4002010020 Servico de limpeza	7.379,72	7.379,72	0,00		
	OSCN		4002010023 Engenharia conceitual	164.135,93	164.135,93	0,00		
	OSCN		4002010024 Engenharia básica	25.000,00	25.000,00	0,00		
	OSCN		4002019998 Servico prestados pessoa física	1.831,79	1.831,79	0,00		
	OSCN		4002019999 Outros servicos de terceiros pessoa jur	2.725.301,34	2.725.301,34	0,00		
				3.946.989,90	3.946.989,90	0,00		*5*
			Assessoria jurídica					
	OSCN		4002020001 Assessoria jurídica honorários	12.677.861,87	12.677.861,87	0,00		
	OSCN		4002020002 Assessoria jurídica reembolso de despes	59.342,33	59.342,33	0,00		
	OSCN		4002020003 Despesas legais	29.005,81	29.005,81	0,00		
				12.766.210,01	12.766.210,01	0,00		*5*
			Auditoria					
	OSCN		4002030001 Auditoria honorários	64.489,82	64.489,82	0,00		
				64.489,82	64.489,82	0,00		*5*
			Consultoria					
	OSCN		4002040001 Consultoria honorários	10.077.924,13	10.077.924,13	0,00		
	OSCN		4002040002 Consultoria reembolso de despesas	99.850,00-	99.850,00-	0,00		
				9.978.074,13	9.978.074,13	0,00		*5*
			TOTAL SERVICOS DE TERCEIROS	26.755.763,86	26.755.763,86	0,00		*4*
			LOGÍSTICA					
			Logística					
	OSCN		4003010001 Transporte aéreo	399.331,00	399.331,00	0,00		
	OSCN		4003010003 Transporte terrestre/frete	1.562,13	1.562,13	0,00		
	OSCN		4003010004 Armazenagem	20,22	20,22	0,00		
				400.913,35	400.913,35	0,00		*5*
			TOTAL LOGÍSTICA	400.913,35	400.913,35	0,00		*4*
			MANUTENÇÃO E INSPECÃO					
			Manutenção e inspecão					
	OSCN		4004010001 Manutenção de máquinas e equipamentos	11.313,88	11.313,88	0,00		
	OSCN		4004010004 Manutenção e conservação predial	924,59	924,59	0,00		
	OSCN		4004019999 Outras despesas com manutenção e inspec	9.160,75	9.160,75	0,00		
				21.399,22	21.399,22	0,00		*5*
			TOTAL MANUTENÇÃO E INSPECÃO	21.399,22	21.399,22	0,00		*4*
			MEIO AMBIENTE					
			Meio ambiente					
	OSCN		4005010002 Licencas ambientais	521,79	521,79	0,00		
				521,79	521,79	0,00		*5*
			TOTAL MEIO AMBIENTE	521,79	521,79	0,00		*4*
			MATERIAIS					
			Materiais					
	OSCN		4007010005 Produtos químicos	7.817,68	7.817,68	0,00		
	OSCN		4007010007 Materiais elétricos	10.744,79	10.744,79	0,00		



Empresa OSCN Divisão *****


Montantes em BRL



V S	Empr	Divi	Texto	..Período apurado	PeríodoComparac.Desvio	Desvio	Nív
S	são	(01.2024-09.2024)	(01.2024-09.2024)absoluto	..rel.	Tot.
	OSCN		4007010009 Materiais de manutenção de equipamentos	26,50	26,50	0,00		
	OSCN		4007010010 Materiais de manutenção predial	75.792,29	75.792,29	0,00		
	OSCN		4007010012 Combustíveis	46.425,86	46.425,86	0,00		
	OSCN		4007010019 Materiais de informática	3.561,09	3.561,09	0,00		
	OSCN		4007010020 Materiais de escritório	976,31	976,31	0,00		
	OSCN		4007010021 Materiais de limpeza, copa e higiene	13.236,72	13.236,72	0,00		
	OSCN		4007019999 Outros materiais de consumo	26.644,68	26.644,68	0,00		
			TOTAL MATERIAIS	185.225,92	185.225,92	0,00		*5*
			TELECOMUNICAÇÕES E INFORMÁTICA	185.225,92	185.225,92	0,00		*4*
			Telecomunicações e informática					
	OSCN		4008010001 Suporte e manutenção de informática	357.120,95	357.120,95	0,00		
	OSCN		4008010002 Consultoria e implementação de sistemas	491.383,07	491.383,07	0,00		
	OSCN		4008010004 Transmissão de dados	5.769,44	5.769,44	0,00		
	OSCN		4008010007 Telefonia móvel	4.452,77	4.452,77	0,00		
	OSCN		4008010008 Telefonia fixa	1.445,21	1.445,21	0,00		
			TOTAL TELECOMUNICAÇÕES E INFORMÁTICA	860.171,44	860.171,44	0,00		*5*
			UTILIDADES	860.171,44	860.171,44	0,00		*4*
			Utilidades					
	OSCN		4009010001 Energia elétrica demanda fixa	232.067,34	232.067,34	0,00		
	OSCN		4009010002 Energia elétrica variável	6.567,88	6.567,88	0,00		
	OSCN		4009010005 Tratamentos de resíduos	48.689,80	48.689,80	0,00		
			TOTAL UTILIDADES	287.325,02	287.325,02	0,00		*5*
			ALUGUÉIS E ARRENDAMENTOS	287.325,02	287.325,02	0,00		*4*
			Aluguéis e arrendamentos					
	OSCN		4010010006 Aluquel de veículos	75.812,31	75.812,31	0,00		
	OSCN		4010010008 Aluquel de bens moveis	89.895,00	89.895,00	0,00		
	OSCN		4010010009 Aluquel de imóveis	17.546,51	17.546,51	0,00		
	OSCN		4010010010 Condomínio	31.379,21	31.379,21	0,00		
	OSCN		4010010017 Aluquel de equipamentos	5.200,00	5.200,00	0,00		
			TOTAL ALUGUÉIS E ARRENDAMENTOS	219.833,03	219.833,03	0,00		*5*
			VIAGENS	219.833,03	219.833,03	0,00		*4*
			Viagens					
	OSCN		4011010001 Hospedagens	66.898,31	66.898,31	0,00		
	OSCN		4011010002 Passagens	178.927,72	178.927,72	0,00		
	OSCN		4011010003 Condução em viagens	27.414,52	27.414,52	0,00		
	OSCN		4011010004 Locação de veículos em viagens	5.396,48	5.396,48	0,00		
	OSCN		4011010005 Combustível em viagens	4.269,20	4.269,20	0,00		
	OSCN		4011010006 Refeições em viagens	21.161,38	21.161,38	0,00		
	OSCN		4011019999 Outras despesas de viagens	42.097,16	42.097,16	0,00		
			TOTAL VIAGENS	346.164,77	346.164,77	0,00		*5*
			MARKETING	346.164,77	346.164,77	0,00		*4*
			Marketing					
	OSCN		4012010001 Propaganda e publicidade	153.000,00	153.000,00	0,00		
	OSCN		4012010004 Mídias digitais e produções audiovisuai	325.856,90	325.856,90	0,00		
	OSCN		4012010006 Feiras e congressos	405.343,84	405.343,84	0,00		
	OSCN		4012010008 Brindes	6.202,77	6.202,77	0,00		
			TOTAL MARKETING	890.403,51	890.403,51	0,00		*5*
			ASSUNTOS INSTITUCIONAIS	890.403,51	890.403,51	0,00		*4*
			Assuntos institucionais					
	OSCN		4014010003 Contribuições para entidades de classe	5.345,88	5.345,88	0,00		
	OSCN		4014010004 Doações indedutíveis	2.800,00	2.800,00	0,00		

Empresa OSCN Divisão *****

Montantes em BRL




V S	Empr	Divi	Texto.....	..Período apurado	PeríodoComparac.Desvio	Desvio	Nível
S	são	(01.2024-09.2024)	(01.2024-09.2024)absoluto	..rel.	Tot.
			TOTAL ASSUNTOS INSTITUCIONAIS	8.145,88	8.145,88	0,00		6*
			IMPOSTOS, TAXAS E CONTRIBUIÇÕES	8.145,88	8.145,88	0,00		4*
			Impostos, taxas e contribuições					
			4017010002 PIS	4.160,70	4.160,70	0,00		
			4017010003 COFINS	27.280,54	27.280,54	0,00		
			4017010005 ICMS diferencial de alíquota	5.231,84	5.231,84	0,00		
			4017010008 IPTU	6.775.707,31	6.775.707,31	0,00		
			4017010015 ISS	19.853,68	19.853,68	0,00		
			4017019999 Outros impostos, taxas e contribuições	1.230.199,25	1.230.199,25	0,00		
			TOTAL IMPOSTOS, TAXAS E CONTRIBUIÇÕES	8.062.433,32	8.062.433,32	0,00		5*
			TAXAS	8.062.433,32	8.062.433,32	0,00		4*
			Taxas					
			4019010002 Taxas estaduais	13.492,36	13.492,36	0,00		
			4019010004 Taxa de fiscalização CVM	57.390,27	57.390,27	0,00		
			TOTAL TAXAS	70.882,63	70.882,63	0,00		5*
			MULTAS	70.882,63	70.882,63	0,00		4*
			Multas indedutíveis					
			4020010002 Multas não compensatórias	2.612.359,80	2.612.359,80	0,00		
			TOTAL MULTAS	2.612.359,80	2.612.359,80	0,00		5*
			GASTOS GERAIS	2.612.359,80	2.612.359,80	0,00		4*
			Gastos gerais					
			4022010001 Seguros	411.606,68	411.606,68	0,00		
			4022010002 Conduções	58.302,02	58.302,02	0,00		
			4022010003 Refeições	205.709,21	205.709,21	0,00		
			4022010005 Assinaturas	1.191,00	1.191,00	0,00		
			4022010006 Copias e reproduções	5.642,15	5.642,15	0,00		
			4022010007 Correios e malotes	285,96	285,96	0,00		
			4022010008 Bens administrativos e de pequeno valor	1.361,57	1.361,57	0,00		
			4022019999 Outras despesas gerais	199.363,05	199.363,05	0,00		
			TOTAL GASTOS GERAIS	883.461,64	883.461,64	0,00		5*
			CONSTITUIÇÃO (REVERSÃO) DE PROVISÕES	883.461,64	883.461,64	0,00		4*
			Constituição (reversão) de provisões tr					
			4023010002 Constituição (reversão) de provisões tr	1.798.677,89-	1.798.677,89-	0,00		
			4023010003 Constituição (reversão) de provisões cí	333.947,42	333.947,42	0,00		
			TOTAL	1.464.730,47-	1.464.730,47-	0,00		5*
			4023020007 Perdas realizadas com clientes	7.553,00	7.553,00	0,00		
			4023020008 Perdas realizadas com fornecedores	794,42	794,42	0,00		
			TOTAL	8.347,42	8.347,42	0,00		5*
			TOTAL CONSTITUIÇÃO (REVERSÃO) DE PROVISÕES	1.456.383,05-	1.456.383,05-	0,00		4*
			DEPRECIACÕES IMOBILIZADO EM SERVIÇO					
			Depreciação imóveis					
			4090030004 Depreciação instalações gerais	5.809,66	5.809,66	0,00		
			Depreciação equipamentos gerais	5.809,66	5.809,66	0,00		5*
			4090040001 Depreciação equipamentos de informática	8.022,78	8.022,78	0,00		
			4090040002 Depreciação móveis e utensílios	3.132,17	3.132,17	0,00		
			TOTAL	11.154,95	11.154,95	0,00		5*
			Depreciação máquinas e equipamentos					
			4090050001 Depreciação máquinas e equipamentos	36.980,58	36.980,58	0,00		
			TOTAL DEPRECIACÕES IMOBILIZADO EM SERVIÇO	36.980,58	36.980,58	0,00		5*
			AMORTIZAÇÃO	53.945,19	53.945,19	0,00		4*

Empresa OSCN Divisão *****

Montantes em BRL

V S	Empr	Divi são	Texto.....Período apurado (01.2024-09.2024)	PeriodoComparac. (01.2024-09.2024)Desvioabsoluto	Desvio ..rel.	Nív Tot. 6534
	OSCN		Amortização intangível					
			4095010007 Amortização outros ativos arrendados -	9.630.157,95	9.630.157,95	0,00		
				9.630.157,95	9.630.157,95	0,00		*5*
			TOTAL AMORTIZAÇÃO	9.630.157,95	9.630.157,95	0,00		*4*
			TOTAL DESPESAS GERAIS, ADMINISTRATIVAS E DE VENDAS	52.081.861,15	52.081.861,15	0,00		*3*
			OUTRAS RECEITAS DESPESAS					
			PARTICIPACÕES EM OUTRAS SOCIEDADES					
			Participação em coligadas/controladas					
	OSCN		4101010001 Particip. colig./control. equivalência	72.229,53	72.229,53	0,00		*5*
				72.229,53	72.229,53	0,00		*4*
			TOTAL PARTICIPACÕES EM OUTRAS SOCIEDADES	72.229,53	72.229,53	0,00		
			OUTRAS RECEITAS/DESPESAS					
			Outras despesas/receitas					
	OSCN		4199010013 Outras despesas indedutíveis	11.920,77	11.920,77	0,00		*5*
				11.920,77	11.920,77	0,00		*4*
			TOTAL OUTRAS RECEITAS/DESPESAS	11.920,77	11.920,77	0,00		*3*
			TOTAL OUTRAS RECEITAS DESPESAS	84.150,30	84.150,30	0,00		
			TOTAL DESPESAS E RECEITAS OPERACIONAIS	52.166.011,45	52.166.011,45	0,00		*2*
			RESULTADO FINANCEIRO					
			RESULTADO FINANCEIRO LÍQUIDO					
			DESPESAS/RECEITAS FINANCEIRAS					
			Despesas financeiras					
	OSCN		5001010001 Multa e juros de mora pagos ou incorrid	71.089.353,93	71.089.353,93	0,00		
	OSCN		5001010002 Juros de empréstimos e financiamentos	170.990.169,19	170.990.169,19	0,00		
	OSCN		5001010007 Descontos concedidos	230.752,18	230.752,18	0,00		
	OSCN		5001010009 Despesas bancárias	46.299,29	46.299,29	0,00		
	OSCN		5001010010 IOF/IOF	22.556,98	22.556,98	0,00		
	OSCN		5001010013 Amortização custo de transação emprésti	745.305,40	745.305,40	0,00		
	OSCN		5001010015 Juros sobre debêntures	319.199.974,20	319.199.974,20	0,00		
	OSCN		5001010017 Multa e Juros s/Fianca	8.418.514,00	8.418.514,00	0,00		
	OSCN		5001010018 Apropriação do AVP do Direito de Uso	18.117.938,14	18.117.938,14	0,00		
	OSCN		5001019999 Outras despesas financeiras	0,64	0,64	0,00		
				588.860.863,95	588.860.863,95	0,00		*5*
			Receitas financeiras					
	OSCN		5001020001 Receitas de aplicações financeiras	151.704,88-	151.704,88-	0,00		
	OSCN		5001020002 Multas e juros recebidos ou auferidos	448.852,36-	448.852,36-	0,00		
	OSCN		5001020005 Descontos obtidos	308,00-	308,00-	0,00		
	OSCN		5001020006 Atualização sobre impostos	21.316,63-	21.316,63-	0,00		
	OSCN		5001029999 Outras receitas financeiras	53,44-	53,44-	0,00		
				622.235,31-	622.235,31-	0,00		*5*
			TOTAL DESPESAS/RECEITAS FINANCEIRAS	588.238.628,64	588.238.628,64	0,00		*4*
			VARIACÃO CAMBIAL E MONETÁRIA					
			Variacões passivas					
	OSCN		5002010003 Variação cambial passiva não realizada	19.278.019,85	19.278.019,85	0,00		*5*
				19.278.019,85	19.278.019,85	0,00		*4*
			TOTAL VARIACÃO CAMBIAL E MONETÁRIA	19.278.019,85	19.278.019,85	0,00		*3*
			TOTAL RESULTADO FINANCEIRO LÍQUIDO	607.516.648,49	607.516.648,49	0,00		
			TOTAL RESULTADO FINANCEIRO	607.516.648,49	607.516.648,49	0,00		*2*
			TOTAL RESULTADO DO PERÍODO	612.167.272,44	612.167.272,44	0,00		*1*



Empresa OSCN Divisão ****

Montantes em BRL

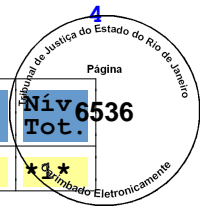
V	Empr	Divi	Texto.....	..Período apurado	PeriodoComparac.Desvio	Desvio	Nív
S	ção	(01.2024-09.2024)	(01.2024-09.2024)absoluto	..rel.	Tot.



Empresa OSCN Divisão ****


Montantes em BRL

V S	Empr	Divi são	Texto.....	..Período apurado (01.2024-09.2024)	PeriodoComparac. (01.2024-09.2024)Desvioabsoluto	Desvio ..rel.	Nív Tot.
				0,00	0,00	0,00		6536
								* * *



Empresa OSSO Divisão ****

Montantes em BRL




V	Empr	Divi	Texto.....	..Período apurado	PeríodoComparac.Desvio	Desvio	Nível
S	são	(01.2024-09.2024)	(01.2024-09.2024)absoluto	..rel.	Tot. 6537
			ATIVO					
			ATIVO CIRCULANTE					
			CAIXA E EQUIVALENTES DE CAIXA					
			Aplicação automática					
	OSSO		1001070229 ON - APL - Bco.Bradesco Ag.2373 C/C.296	139,40	139,40	0,00		
				139,40	139,40	0,00		*4*
			TOTAL CAIXA E EQUIVALENTES DE CAIXA	139,40	139,40	0,00		*3*
			ADIANTAMENTOS DIVERSOS					
			Adiantamento a terceiros					
	OSSO		1005010001 Adiantamento a fornecedores - Mercado	79.646,00	79.646,00	0,00		
				79.646,00	79.646,00	0,00		*4*
			TOTAL ADIANTAMENTOS DIVERSOS	79.646,00	79.646,00	0,00		*3*
			CRÉDITOS FISCAIS					
			Tributos a recuperar Brasil					
	OSSO		1007010006 IRPJ saldo negativo	120.430,99	120.430,99	0,00		
	OSSO		1007010007 IRRF aplicação financeira	12.160,37	12.160,37	0,00		
	OSSO		1007010008 IRRF período em curso	7,73	7,73	0,00		
	OSSO		1007010011 Imposto de renda sobre mútuo	1.668,61	1.668,61	0,00		
	OSSO		1007019999 Outros impostos a recuperar	2.054,20	2.054,20	0,00		
				136.321,90	136.321,90	0,00		*4*
			TOTAL CRÉDITOS FISCAIS	136.321,90	136.321,90	0,00		*3*
			DEPÓSITOS					
			Depósitos judiciais					
	OSSO		1009020001 Depósitos judiciais trabalhistas	59.431,87	59.431,87	0,00		
	OSSO		1009020004 Bloqueios judiciais	209.384,47	209.384,47	0,00		
				268.816,34	268.816,34	0,00		*4*
			TOTAL DEPÓSITOS	268.816,34	268.816,34	0,00		*3*
			MÚTUA COM PESSOAS LIGADAS					
			Mútuo a receber de pessoas ligadas					
	OSSO		1010010001 Mútuo a receber de pessoas ligadas	56.569.493,23	56.569.493,23	0,00		
	OSSO		1010010002 Juros sobre mútuo a receber de pessoas	65.242.752,97	65.242.752,97	0,00		
				121.812.246,20	121.812.246,20	0,00		*4*
			TOTAL MÚTUA COM PESSOAS LIGADAS	121.812.246,20	121.812.246,20	0,00		*3*
			TOTAL ATIVO CIRCULANTE	122.297.169,84	122.297.169,84	0,00		*2*
			INVESTIMENTOS					
			PARTICIPAÇÕES PERMANENTES EM PESSOAS LIGADAS					
			Avaliados por equivalência patrimonial					
	OSSO		1201010001 Investimentos avaliados equivalência pa	206,70	206,70	0,00		
				206,70	206,70	0,00		*4*
			TOTAL PARTICIPAÇÕES PERM. EM PESSOAS LIGADAS	206,70	206,70	0,00		*3*
			TOTAL INVESTIMENTOS	206,70	206,70	0,00		*2*
			TOTAL ATIVO	122.297.376,54	122.297.376,54	0,00		*1*

Empresa OSSO Divisão ****

Montantes em BRL


V	Empr	Divi	Texto.....	..Período apurado	PeríodoComparac.Desvio	Desvio	Nível
S	são	(01.2024-09.2024)	(01.2024-09.2024)absoluto	..rel.	Tot. 6538
			PASSIVO					
			PASSIVO CIRCULANTE					
			FORNECEDORES					
			Fornecedores mercado nacional					
	OSSO		2001010001 Fornecedores a pagar - mercado nacional	3.260,29-	3.260,29-	0,00		
				3.260,29-	3.260,29-	0,00		*4*
			Fornecedores pessoas ligadas					
	OSSO		2001030001 Fornecedores a pagar - pessoas ligadas	1.979.293,57-	1.979.293,57-	0,00		
	OSSO		2001030002 Provisão de fornecedores - pessoas liga	45.492.913,09-	45.492.913,09-	0,00		
				47.472.206,66-	47.472.206,66-	0,00		*4*
			TOTAL FORNECEDORES	47.475.466,95-	47.475.466,95-	0,00		*3*
			OBRIGACOES TRIBUTÁRIAS					
			Tributos correntes - sobre operação					
	OSSO		2002010003 COFINS a pagar	35.589,90-	35.589,90-	0,00		
	OSSO		2002010009 PIS a pagar	5.783,36-	5.783,36-	0,00		
	OSSO		2002010012 Obrigações Fiscais em Dívida Ativa	129.949.896,22-	129.949.896,22-	0,00		
				129.991.269,48-	129.991.269,48-	0,00		*4*
			Tributos correntes - sobre o lucro					
	OSSO		2002020001 IRPJ a pagar	6.423.569,23-	6.423.569,23-	0,00		
	OSSO		2002020002 CSLL a pagar	1.893.754,32-	1.893.754,32-	0,00		
				8.317.323,55-	8.317.323,55-	0,00		*4*
			Tributos retidos					
	OSSO		2002030002 IRRF de pessoas jurídicas	393,79-	393,79-	0,00		
	OSSO		2002030006 IOF sobre mútuo a pagar	91.187,27-	91.187,27-	0,00		
	OSSO		2002030009 INSS retido de terceiros	93.717,51-	93.717,51-	0,00		
	OSSO		2002030013 DARF Cod5952 4,65% PIS COFINS CSLL	37.241,96-	37.241,96-	0,00		
				222.540,53-	222.540,53-	0,00		*4*
			Tributos sobre importação					
	OSSO		2002040009 ISS sobre importação a pagar	76,02-	76,02-	0,00		
				76,02-	76,02-	0,00		*4*
			TOTAL OBRIGACOES TRIBUTÁRIAS	138.531.209,58-	138.531.209,58-	0,00		*3*
			MÚTUO COM PESSOAS LIGADAS					
			Mútuo a pagar para pessoas ligadas					
	OSSO		2006010001 Mútuo a pagar para pessoas ligadas	13.797.347,30-	13.797.347,30-	0,00		
				13.797.347,30-	13.797.347,30-	0,00		*4*
			TOTAL MÚTUO COM PESSOAS LIGADAS	13.797.347,30-	13.797.347,30-	0,00		*3*
			TOTAL PASSIVO CIRCULANTE	199.804.023,83-	199.804.023,83-	0,00		*2*
			PASSIVO NÃO CIRCULANTE					
			PROVISÕES					
			Provisões para contingências					
	OSSO		2108010002 Provisões trabalhistas	3.783.879,46-	3.783.879,46-	0,00		
				3.783.879,46-	3.783.879,46-	0,00		*4*
			TOTAL PROVISÕES	3.783.879,46-	3.783.879,46-	0,00		*3*
			TOTAL PASSIVO NÃO CIRCULANTE	3.783.879,46-	3.783.879,46-	0,00		*2*
			PATRIMÔNIO LÍQUIDO					
			CAPITAL SOCIAL					
			Capital subscrito					
	OSSO		2201010001 Capital autorizado	36.179.701,00-	36.179.701,00-	0,00		
				36.179.701,00-	36.179.701,00-	0,00		*4*
			TOTAL CAPITAL SOCIAL	36.179.701,00-	36.179.701,00-	0,00		*3*



Empresa OSSO Divisão ****


Montantes em BRL

V S	Empr S	Divi são	Texto.....	..Período apurado (01.2024-09.2024)	PeriodoComparac. (01.2024-09.2024)Desvioabsoluto	Desvio ..rel.	Nív Tot. 6539
			LUCROS PREJUÍZOS ACUMULADOS					
			Lucros (prejuízos) acumulados					
	OSSO		2204010000 Lucro/Prejuízo exercícios anteriores	16.707.345,92	16.707.345,92	0,00		
	OSSO		2204010002 Prejuízo exercícios anteriores	114.667.286,41	114.667.286,41	0,00		
			TOTAL LUCROS PREJUÍZOS ACUMULADOS	131.374.632,33	131.374.632,33	0,00		*4*
			TOTAL PATRIMÔNIO LÍQUIDO	131.374.632,33	131.374.632,33	0,00		*3*
			TOTAL PASSIVO	95.194.931,33	95.194.931,33	0,00		*2*
				108.392.971,96-	108.392.971,96-	0,00		*1*



Empresa OSSO Divisão *****


Montantes em BRL



V	Empr	Divi	Texto	..Período apurado	PeríodoComparac.Desvio	Desvio	Nível
S	são	(01.2024-09.2024)	(01.2024-09.2024)absoluto	..rel.	Tot. 6540
			RESULTADO DO PERÍODO					
			DESPESAS E RECEITAS OPERACIONAIS					
			DESPESAS GERAIS, ADMINISTRATIVAS E DE VENDAS					
			PESSOAL					
			Conselhos executivos e diretoria					
OSSO			4001010003 Honorários e encargos do conselho de ad	134.485,98	134.485,98	0,00		
OSSO			4001010005 Honorários e encargos do comitê de audi	8.065,98	8.065,98	0,00		
OSSO			4001010006 Pró-labore	140.088,61	140.088,61	0,00		
				282.640,57	282.640,57	0,00		*5*
			Pessoal remuneração					
OSSO			4001020001 Salários e ordenados	27.773,80	27.773,80	0,00		
				27.773,80	27.773,80	0,00		*5*
			Pessoal encargos					
OSSO			4001070001 Férias	8.181,65	8.181,65	0,00		
OSSO			4001070002 Décimo terceiro salário	71,98-	71,98-	0,00		
OSSO			4001070003 INSS	60.927,85	60.927,85	0,00		
OSSO			4001070004 INSS férias	1.829,59	1.829,59	0,00		
OSSO			4001070005 INSS décimo terceiro	189,96	189,96	0,00		
OSSO			4001070006 FGTS	2.197,19	2.197,19	0,00		
OSSO			4001070007 FGTS férias	187,25	187,25	0,00		
OSSO			4001070008 FGTS décimo terceiro	260,92	260,92	0,00		
OSSO			4001070009 FGTS sobre rescisões	35.222,98-	35.222,98-	0,00		
				38.479,45	38.479,45	0,00		*5*
			Pessoal benefícios					
OSSO			4001080001 Assistência medica e odontológica	13.937,44	13.937,44	0,00		
OSSO			4001080002 Auxilio alimentação VR, VA e Cesta bás	13.089,55	13.089,55	0,00		
OSSO			4001080004 Seguro de vida	3.974,71	3.974,71	0,00		
OSSO			4001080005 Vale transporte	303,20	303,20	0,00		
				31.304,90	31.304,90	0,00		*5*
			Pessoal outros					
OSSO			4001990001 Indenizações e aviso prévio	322,17	322,17	0,00		
				322,17	322,17	0,00		*5*
			TOTAL PESSOAL	380.520,89	380.520,89	0,00		*4*
			SERVICOS DE TERCEIROS					
			Servicos de terceiros					
OSSO			4002010001 Gerenciamento de projetos	292,60	292,60	0,00		
OSSO			4002010002 Servicos de arquitetura	672,00	672,00	0,00		
OSSO			4002010020 Servico de limpeza	2.951,88	2.951,88	0,00		
OSSO			4002010023 Engenharia conceitual	3.948,00	3.948,00	0,00		
OSSO			4002019998 Servico prestados pessoa física	418,09	418,09	0,00		
OSSO			4002019999 Outros servicos de terceiros pessoa jur	166.566,24	166.566,24	0,00		
				174.848,81	174.848,81	0,00		*5*
			Assessoria jurídica					
OSSO			4002020001 Assessoria jurídica honorários	1.008.363,81	1.008.363,81	0,00		
OSSO			4002020002 Assessoria jurídica reembolso de despes	10.068,83	10.068,83	0,00		
OSSO			4002020003 Despesas legais	2.876,05	2.876,05	0,00		
				1.021.308,69	1.021.308,69	0,00		*5*
			Auditoria					
OSSO			4002030001 Auditoria honorários	25.795,91	25.795,91	0,00		
				25.795,91	25.795,91	0,00		*5*
			Consultoria					
OSSO			4002040001 Consultoria honorários	102.009,18	102.009,18	0,00		
				102.009,18	102.009,18	0,00		*5*
			TOTAL SERVICOS DE TERCEIROS	1.323.962,59	1.323.962,59	0,00		*4*
			LOGISTICA					
			Logística					
OSSO			4003010003 Transporte terrestre/frete	1.126,13	1.126,13	0,00		

Empresa OSSO Divisão ****


Montantes em BRL



V S	Empr	Oper.	Divi	Texto	..Período apurado (01.2024-09.2024)	PeriodoComparac. (01.2024-09.2024)Desvioabsoluto	Desvio ..rel.	Nível Tot. 6541
	OSSO			4003010004 Armazenagem	8,08	8,08	0,00		
				TOTAL LOGÍSTICA	1.134,21	1.134,21	0,00		*5*
				MANUTENÇÃO E INSPECÃO	1.134,21	1.134,21	0,00		*4*
	OSSO			4004010004 Manutenção e conservação predial	369,83	369,83	0,00		
	OSSO			4004019999 Outras despesas com manutenção e inspec	42,98	42,98	0,00		
				TOTAL MANUTENÇÃO E INSPECÃO	412,81	412,81	0,00		*5*
				MATERIAIS	412,81	412,81	0,00		*4*
				Materiais					
	OSSO			4007010005 Produtos químicos	265,68	265,68	0,00		
	OSSO			4007010007 Materiais elétricos	7,80	7,80	0,00		
	OSSO			4007010019 Materiais de informática	129,38	129,38	0,00		
	OSSO			4007010020 Materiais de escritório	39,44	39,44	0,00		
	OSSO			4007010021 Materiais de limpeza, copa e higiene	1.862,86	1.862,86	0,00		
				TOTAL MATERIAIS	2.305,16	2.305,16	0,00		*5*
				TELECOMUNICAÇÕES E INFORMÁTICA	2.305,16	2.305,16	0,00		*4*
				Telecomunicações e informática					
	OSSO			4008010001 Suporte e manuseio de informática	3.888,33	3.888,33	0,00		
	OSSO			4008010002 Consultoria e implementação de sistemas	37.673,27	37.673,27	0,00		
	OSSO			4008010004 Transmissão de dados	1.071,00	1.071,00	0,00		
	OSSO			4008010008 Telefonia fixa	466,04	466,04	0,00		
				TOTAL TELECOMUNICAÇÕES E INFORMÁTICA	43.098,64	43.098,64	0,00		*5*
				UTILIDADES	43.098,64	43.098,64	0,00		*4*
				Utilidades					
	OSSO			4009010002 Energia elétrica variável	2.627,12	2.627,12	0,00		
				TOTAL UTILIDADES	2.627,12	2.627,12	0,00		*5*
				ALUGUÉIS E ARRENDAMENTOS	2.627,12	2.627,12	0,00		*4*
				Aluguéis e arrendamentos					
	OSSO			4010010006 Aluguel de veículos	156,37	156,37	0,00		
	OSSO			4010010009 Aluguel de imóveis	7.018,57	7.018,57	0,00		
	OSSO			4010010010 Condomínio	12.551,64	12.551,64	0,00		
				TOTAL ALUGUÉIS E ARRENDAMENTOS	19.726,58	19.726,58	0,00		*5*
				VIAGENS	19.726,58	19.726,58	0,00		*4*
				Viagens					
	OSSO			4011010001 Hospedagens	8.545,66	8.545,66	0,00		
	OSSO			4011010002 Passagens	30.608,69	30.608,69	0,00		
	OSSO			4011010003 Condução em viagens	5.538,92	5.538,92	0,00		
	OSSO			4011010005 Combustível em viagens	77,03	77,03	0,00		
	OSSO			4011010006 Refeições em viagens	3.778,00	3.778,00	0,00		
	OSSO			4011019999 Outras despesas de viagens	91,89	91,89	0,00		
				TOTAL VIAGENS	48.640,19	48.640,19	0,00		*5*
				MARKETING	48.640,19	48.640,19	0,00		*4*
				Marketing					
	OSSO			4012010004 Mídias digitais e produções audiovisuai	26.338,76	26.338,76	0,00		
	OSSO			4012010006 Feiras e congressos	168,00	168,00	0,00		
	OSSO			4012010008 Brindes	36,17	36,17	0,00		
				TOTAL MARKETING	26.542,93	26.542,93	0,00		*5*
				ASSUNTOS INSTITUCIONAIS	26.542,93	26.542,93	0,00		*4*
				Assuntos institucionais					

Empresa OSSO Divisão ****

Montantes em BRL




V S	Empr S	Divi são	Texto	..Período apurado (01.2024-09.2024)	PeriodoComparac. (01.2024-09.2024)Desvio absoluto	Desvio ..rel.	Nível Tot. 6542
	OSSO		4014010003 Contribuições para entidades de classe	178,08	178,08	0,00		
			TOTAL ASSUNTOS INSTITUCIONAIS	178,08	178,08	0,00		*5*
			IMPOSTOS, TAXAS E CONTRIBUIÇÕES	178,08	178,08	0,00		*4*
			Impostos, taxas e contribuições					
	OSSO		4017010002 PIS	52.110,91	52.110,91	0,00		
	OSSO		4017010003 COFINS	321.355,00	321.355,00	0,00		
	OSSO		4017010008 IPTU	4.168,35	4.168,35	0,00		
	OSSO		4017019999 Outros impostos, taxas e contribuições	31.033,69	31.033,69	0,00		
			TOTAL IMPOSTOS, TAXAS E CONTRIBUIÇÕES	408.667,95	408.667,95	0,00		*5*
			TAXAS	408.667,95	408.667,95	0,00		*4*
			Taxas					
	OSSO		4019010002 Taxas estaduais	910,10	910,10	0,00		
	OSSO		4019010004 Taxa de fiscalização CVM	22.956,09	22.956,09	0,00		
			TOTAL TAXAS	23.866,19	23.866,19	0,00		*5*
			GASTOS GERAIS	23.866,19	23.866,19	0,00		*4*
			Gastos gerais					
	OSSO		4022010001 Seguros	77.185,92	77.185,92	0,00		
	OSSO		4022010002 Conduções	1.731,89	1.731,89	0,00		
	OSSO		4022010003 Refeições	10.861,72	10.861,72	0,00		
	OSSO		4022010006 Cópias e reproduções	841,26	841,26	0,00		
	OSSO		4022010007 Correios e malotes	84,78	84,78	0,00		
	OSSO		4022010008 Bens administrativos e de pequeno valor	423,30	423,30	0,00		
			TOTAL GASTOS GERAIS	91.128,87	91.128,87	0,00		*5*
			CONSTITUIÇÃO (REVERSÃO) DE PROVISÕES	91.128,87	91.128,87	0,00		*4*
			Constituição (reversão) de provisões					
	OSSO		4023010002 Constituição (reversão) de provisões tr	145.666,45-	145.666,45-	0,00		
	OSSO		4023010006 Constituição (reversão) impostos, excet	5.155,66-	5.155,66-	0,00		
			TOTAL	150.822,11-	150.822,11-	0,00		*5*
	OSSO		4023020008 Perdas realizadas com fornecedores	7.038,32	7.038,32	0,00		
			TOTAL	7.038,32	7.038,32	0,00		*5*
			TOTAL CONSTITUIÇÃO (REVERSÃO) DE PROVISÕES	143.783,79-	143.783,79-	0,00		*4*
			TOTAL DESPESAS GERAIS, ADMINISTRATIVAS E DE VENDAS	2.229.028,42	2.229.028,42	0,00		*3*
			OUTRAS RECEITAS DESPESAS					
			PARTICIPACÕES EM OUTRAS SOCIEDADES					
			Participação em coligadas/controladas					
	OSSO		4101010001 Particip. coliq./control. equivalência	17,32-	17,32-	0,00		
			TOTAL	17,32-	17,32-	0,00		*5*
			TOTAL PARTICIPACÕES EM OUTRAS SOCIEDADES	17,32-	17,32-	0,00		*4*
			OUTRAS RECEITAS/DESPESAS					
			Outras despesas/receitas					
	OSSO		4199010012 Reversão da provisão em receita não ope	15.987.457,40-	15.987.457,40-	0,00		
			TOTAL	15.987.457,40-	15.987.457,40-	0,00		*5*
			TOTAL OUTRAS RECEITAS/DESPESAS	15.987.457,40-	15.987.457,40-	0,00		*4*
			TOTAL OUTRAS RECEITAS DESPESAS	15.987.474,72-	15.987.474,72-	0,00		*3*
			TOTAL DESPESAS E RECEITAS OPERACIONAIS	13.758.446,30-	13.758.446,30-	0,00		*2*
			RESULTADO FINANCEIRO					
			RESULTADO FINANCEIRO LÍQUIDO					
			DESPESAS/RECEITAS FINANCEIRAS					
			Despesas financeiras					

Empresa OSSO Divisão ****

Montantes em BRL

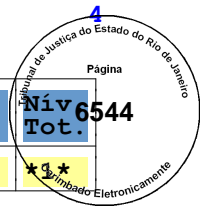
V S	Empr	Divi são	Texto.....	..Período apurado (01.2024-09.2024)	PeriodoComparac. (01.2024-09.2024)Desvioabsoluto	Desvio ..rel.	Nív Tot. 6543
	OSSO		5001010001 Multa e juros de mora pagos ou incorrid	3.456.297,89	3.456.297,89	0,00		
	OSSO		5001010009 Despesas bancárias	620,10	620,10	0,00		
	OSSO		5001010010 IOF/IOC	126.544,22	126.544,22	0,00		
	OSSO		5001019999 Outras despesas financeiras	0,30	0,30	0,00		
				3.583.462,51	3.583.462,51	0,00		*5*
			Receitas financeiras					
	OSSO		5001020001 Receitas de aplicações financeiras	54.229,56-	54.229,56-	0,00		
	OSSO		5001020003 Juros sobre mútuos ativos	7.946.006,84-	7.946.006,84-	0,00		
	OSSO		5001020006 Atualização sobre impostos	9.727,75-	9.727,75-	0,00		
				8.009.964,15-	8.009.964,15-	0,00		*5*
			TOTAL DESPESAS/RECEITAS FINANCEIRAS	4.426.501,64-	4.426.501,64-	0,00		*4*
			TOTAL RESULTADO FINANCEIRO LÍQUIDO	4.426.501,64-	4.426.501,64-	0,00		*3*
			TOTAL RESULTADO FINANCEIRO	4.426.501,64-	4.426.501,64-	0,00		*2*
			TRIBUTOS SOBRE O LUCRO					
			IMPOSTO DE RENDA E CONTRIBUICAO SOCIAL					
			CORRENTES E DIFERIDOS					
			Tributos correntes					
	OSSO		6001010001 Imposto de renda corrente	3.142.693,64	3.142.693,64	0,00		
	OSSO		6001010002 Contribuição social corrente	1.137.849,72	1.137.849,72	0,00		
				4.280.543,36	4.280.543,36	0,00		*5*
			TOTAL CORRENTES E DIFERIDOS	4.280.543,36	4.280.543,36	0,00		*4*
			TOTAL IMPOSTO DE RENDA E CONTRIBUICAO SOCIAL	4.280.543,36	4.280.543,36	0,00		*3*
			TOTAL TRIBUTOS SOBRE O LUCRO	4.280.543,36	4.280.543,36	0,00		*2*
			TOTAL RESULTADO DO PERÍODO	13.904.404,58-	13.904.404,58-	0,00		*1*



Empresa OSSO Divisão ****

Montantes em BRL

V S	Empr	Divi são	Texto.....	..Período apurado (01.2024-09.2024)	PeriodoComparac. (01.2024-09.2024)Desvioabsoluto	Desvio ..rel.	Nív Tot.
				0,00	0,00	0,00		6544
								* * *



Estado do Rio de Janeiro
Poder Judiciário
Tribunal de justiça
Comarca da Capital

Cartório da 3ª Vara Empresarial

Av. Erasmo Braga, 115 Lan Central 713CEP: 20020-903 - Centro - Rio de Janeiro - RJ Tel.: 3133-3605 e-mail:
cap03vemp@tjrj.jus.br



CERTIDÃO DE DESENTRANHAMENTO

Processo: **0132006-60.2023.8.19.0001**

Distribuído em : 30/10/2023

Classe/Assunto: Recuperação Judicial - Recuperação Judicial

Autor: OSX BRASIL S/A - EM RECUPERAÇÃO JUDICIAL

Autor: OSX BRASIL - PORTO DO AÇU S/A - EM RECUPERAÇÃO JUDICIAL

Autor: OSX SERVIÇOS OPERACIONAIS LDA - EM RECUPERAÇÃO JUDICIAL

Administrador Judicial: LICKS CONTADORES ASSOCIADOS

Interessado: LICKS SOCIEDADE DE ADVOGADOS

Certifico e dou fé que, nesta data, cumprindo determinação de Sua Excelência, desentranhei a peça 202405662630 - Petição - JUNTADA RMA OSX OUTUBRO DE 2024 - Assinado.pdf de tipo Petição de fls. 6545 à 6574.

Rio de Janeiro, 11 de novembro de 2024.

Estado do Rio de Janeiro

Poder Judiciário

Tribunal de justiça

Comarca da Capital

Cartório da 3ª Vara Empresarial

Av. Erasmo Braga, 115 Lan Central 713CEP: 20020-903 - Centro - Rio de Janeiro - RJ Tel.: 3133-3605 e-mail:

cap03vemp@tjrj.jus.br



CERTIDÃO DE DESENTRANHAMENTO

Processo: **0132006-60.2023.8.19.0001**

Distribuído em : 30/10/2023

Classe/Assunto: Recuperação Judicial - Recuperação Judicial

Autor: OSX BRASIL S/A - EM RECUPERAÇÃO JUDICIAL

Autor: OSX BRASIL - PORTO DO AÇU S/A - EM RECUPERAÇÃO JUDICIAL

Autor: OSX SERVIÇOS OPERACIONAIS LDA - EM RECUPERAÇÃO JUDICIAL

Administrador Judicial: LICKS CONTADORES ASSOCIADOS

Interessado: LICKS SOCIEDADE DE ADVOGADOS

Certifico e dou fé que, nesta data, cumprindo determinação de Sua Excelência, desentranhei a peça Arquivo 00001 - 006436 - 202405440096 - Petição - Osx-rj-juntada Demonstrativos Mensais-20out24 - Ass de tipo Petição de fls. 6575.

Rio de Janeiro, 11 de novembro de 2024.

Estado do Rio de Janeiro

Poder Judiciário

Tribunal de Justiça

Comarca da Capital

Cartório da 3ª Vara Empresarial

Av. Erasmo Braga, 115 Lan Central 713CEP: 20020-903 - Centro - Rio de Janeiro - RJ Tel.: 3133-3605 e-mail:

cap03vemp@tjrj.jus.br



CERTIDÃO DE DESENTRANHAMENTO

Processo: **0132006-60.2023.8.19.0001**

Distribuído em : 30/10/2023

Classe/Assunto: Recuperação Judicial - Recuperação Judicial

Autor: OSX BRASIL S/A - EM RECUPERAÇÃO JUDICIAL

Autor: OSX BRASIL - PORTO DO AÇU S/A - EM RECUPERAÇÃO JUDICIAL

Autor: OSX SERVIÇOS OPERACIONAIS LDA - EM RECUPERAÇÃO JUDICIAL

Administrador Judicial: LICKS CONTADORES ASSOCIADOS

Interessado: LICKS SOCIEDADE DE ADVOGADOS

Certifico e dou fé que, nesta data, cumprindo determinação de Sua Excelência, desentranhei a peça Arquivo 00002 - 006437 - Doc. Anexo.pdf de tipo Petição de fls. 6576 à 6609.

Rio de Janeiro, 11 de novembro de 2024.

Estado do Rio de Janeiro

Poder Judiciário

Tribunal de Justiça

Processo: **0132006-60.2023.8.19.0001**

Fase: Juntada

Atualizado em	11/11/2024
Data da Juntada	11/11/2024
Tipo de Documento	Documento
Texto	





PODER JUDICIÁRIO
JUSTIÇA DO TRABALHO
TRIBUNAL REGIONAL DO TRABALHO DA 1ª REGIÃO
7ª VARA DO TRABALHO DO RIO DE JANEIRO
ATOrd 0100886-15.2016.5.01.0512
RECLAMANTE: GENALDO DANTAS FILHO
RECLAMADO: OSX SERVICOS OPERACIONAIS LTDA EM RECUPERACAO
JUDICIAL



MANDADO DE NOTIFICAÇÃO

DESTINATÁRIO/LOCAL DA DILIGÊNCIA: Juízo da 3ª Vara Empresarial da Comarca da Capital do Estado do Rio de Janeiro
PALACIO DA JUSTICA, 115, LAMINA I, SALA 713, CENTRO, RIO DE JANEIRO/RJ - CEP: 20020-903

O/A MM. Juiz(a) MAIRA AUTOMARE da 7ª Vara do Trabalho do Rio de Janeiro, no uso de suas atribuições legais, MANDA ao Sr. Oficial de Justiça a quem este for distribuído que, em seu cumprimento, dirija-se ao endereço acima indicado e, sendo aí, **NOTIFIQUE Juízo da 3ª Vara Empresarial da Comarca da Capital do Estado do Rio de Janeiro** informando da existência do saldo de #id: a783571, devendo indicar os dados para transferência.

Deve o (a) Oficial de Justiça verificar, no ato da diligência, deverá obter os dados bancários para transferência.

Havendo necessidade, ou se forem opostos obstáculos ao cumprimento do presente mandado, fica o Oficial de Justiça autorizado a solicitar auxílio da força policial e a dar cumprimento à presente ordem excepcionalmente aos domingos, feriados e após as 20 horas.

Cumpra-se na forma e sob as penas da lei.

Em caso de dúvida, acesse a página: <http://www.trt1.jus.br/pje>

Por determinação do(a) MM. Juiz(a) desta unidade, o presente mandado foi expedido e assinado pelo usuario.nome abaixo (art. 250, VI, CPC).

RIO DE JANEIRO/RJ, 03 de outubro de 2024.

MARIANA FIGUEIREDO BATALHA



Assinado eletronicamente por: MARIANA FIGUEIREDO BATALHA - Juntado em: 03/10/2024 13:20:33 - 0362a5e
<https://pje.trt1.jus.br/pjekz/validacao/24100313203177900000211874234?instancia=1>
Número do processo: 0100886-15.2016.5.01.0512
Número do documento: 24100313203177900000211874234



SISCONDJ-JT Tribunal Regional do Trabalho da 1ª Região RJ

Olá Sra. MARIANA FIGUEIREDO BATALHA - , última visita em 19/08/2024, 10:26hs

Processo

Número do Processo: 0100886-15.2016.5.01.0512
 Jurisdição: Rio De Janeiro
 Órgão/Vara: 7ª VARA DO TRABALHO DO RIO DE JANEIRO

	Tipo	Nome	CPF/CNPJ
Partes:	Autor	GENALDO DANTAS FILHO	076.071.484-34
	Adv. Autor	ELIAS MELOTTI JUNIOR	901.326.297-04
	Réu	OSX SERVICOS OPERACIONAIS LTDA EM RECUPERACAO JUDICIAL	11.437.203/0001-66
	Adv. Réu	RAFAEL MAUL DE ANDRADE CRISAFULLI	099.435.567-06

Contas Judiciais

Número da Conta Judicial	Valor Depositado	Valor Agendado	Valor Bloqueado	Valor Disponível	Status	Ações
3200110559232	R\$ 9.828,51	R\$ 0,00	R\$ 0,00	R\$ 12.417,21	(Ativa)	

Nº Parcela	Data do Deposito	Nome do Depositante	CPF/CNPJ Depositante	Valor Depositado	Valor Agendado	Valor Bloqueado	Valor Disponível	Ação
1	08/06/2020	OSX SERVICOS OPERACIONAIS LTDA	114.372.030-00	R\$ 9.828,51	R\$ 0,00	R\$ 0,00	R\$ 12.417,21	



Assinado eletronicamente por: MARIANA FIGUEIREDO BATALHA - Juntado em: 19/08/2024 13:44:00 - a783571
<https://pje.trt1.jus.br/pjekz/validacao/24081913435993300000207979399?instancia=1>
 Número do processo: 0100886-15.2016.5.01.0512
 Número do documento: 24081913435993300000207979399



Assinado eletronicamente por: MARIANA FIGUEIREDO BATALHA - Juntado em: 06/09/2024 14:36:51 - 8e177a5
<https://pje.trt1.jus.br/pjekz/validacao/24090614364991300000209632395?instancia=1>
 Número do processo: 0100886-15.2016.5.01.0512
 Número do documento: 24090614364991300000209632395



Assinado eletronicamente por: MARIANA FIGUEIREDO BATALHA - Juntado em: 03/10/2024 13:20:33 - eb1f022
<https://pje.trt1.jus.br/pjekz/validacao/24100313203188700000211874237?instancia=1>
 Número do processo: 0100886-15.2016.5.01.0512
 Número do documento: 24100313203188700000211874237

Estado do Rio de Janeiro

Poder Judiciário

Tribunal de Justiça

Processo: **0132006-60.2023.8.19.0001**

Fase: Desentranhamento

Atualizado em 11/11/2024

Data 11/11/2024

Informações



Estado do Rio de Janeiro

Poder Judiciário

Tribunal de Justiça

Processo: **0132006-60.2023.8.19.0001**

Fase: Ato Ordinatório Praticado

Atualizado em 12/11/2024

Data 12/11/2024

Descrição CERTIFICO que digitei mandado de pagamento em favor do Administrador Judicial, conforme requerido na petição de fls.6472 e deferido no item 11 da r. decisão de fls.6088, a ser debitado na conta judicial n.1600118033483, referente à parcela de setembro de 2024;

CERTIFICO que encaminhei as contas demonstrativas juntadas pelo Administrador Judicial a fls.6476 para o Anexo 3;

CERTIFICO a tempestividade dos embargos de declaração de fls.6430.



Estado do Rio de Janeiro

Poder Judiciário

Tribunal de Justiça

Processo: **0132006-60.2023.8.19.0001**

Fase: Ato Ordinatório Praticado

Data 12/11/2024

Descrição Expedido o mandado de pagamento nº 3024247 para o Banco do Brasil.



PODER JUDICIÁRIO
TRIB. JUSTIÇA RIO DE JANEIRO - RJ
ALVARA ELETRÔNICO DE PAGAMENTO N 3024247

Comarca: **RIO DE JANEIRO** Vara/Serventia: **3 VARA EMPRESARIAL**
Número do Processo: **0132006-60.2023.8.19.0001**
Autor: **OSX BRASIL S A EM RECUPERACA** Reu: **LICKS SOCIEDADE DE ADVOGADOS**
Data de Expedição: **11/11/2024** Data de Validade: **10/05/2025**

TOTAL DE PAGAMENTOS INFORMADOS **NO MANDADO: 001**

Numero da Solicitação:	0001	Tipo Valor:	Valor em Real
Valor:	492.028,21	Calculado em:	11.11.2024
IR:	0,00	Tarifa:	0,00
Finalidade:	Transf. entre Bancos	Tipo Conta:	Cta Corrente
Banco:	00000341	Nome Banco:	ITAU UNI BANCO
Agência:	310		
Conta/Dv.:	00.000.050.038-4		
Tipo Pessoa Conta:	Jurídica	CNPJ Titular Cta.:	30.835.559/000
Beneficiário:	LICKS SOCIEDADE DE ADVOGADOS		
CPF/CNPJ Beneficiário:	30.835.559/0001-00		
Tipo Beneficiário:	Jurídica		
Conta/Pcl Resgatada:	1600118033483 0000		